



ARICA Y PARINACOTA
GOBIERNO REGIONAL
DIVISION DE PLANIFICACION
Y DESARROLLO REGIONAL



GOBIERNO DE CHILE
Gobierno Regional
de Arica y Parinacota

GOBIERNO REGIONAL DE ARICA Y PARINACOTA

Informe Final: Programa Público de Inversión Regional 2008



Arica y Parinacota
Chile

INDICE

Resumen Ejecutivo	3
1- Antecedentes Generales.....	4
1.1. Articulación de la inversión Pública	4
1.2. Implementación de nuevo proceso de monitoreo PROPIR 2009	5
2.- Antecedentes Generales de la inversión Regional	6
2.1. PROPIR Inicial v/s PROPIR Final 2008	6
3.- Análisis de Fuente de Financiamiento Sectorial (PROPIR 2008).....	8
3.1.- Nivel de Ejecución Presupuestaria año 2008	8
3.2.- Nivel de Evolución de la ejecución presupuestaria año 2008	9
3.3.- Nivel de Ejecución Presupuestaria por Ministerio año 2008	10
3.4.- Nivel de Ejecución Presupuestaria por Servicio Público año 2008	12
3.5.- Nivel de Eficiencia en la ejecución del gasto Fuente sectorial por Unidad Técnica	15
3.6.- Nivel de Inversión Sectorial por Territorio	17
3.7.- Nivel de Inversión Fuente Sectorial por Sector Económico	18
4.- Análisis de Fuente de Financiamiento FNDR (PROPIR 2008)	19
4.1.- Nivel de Ejecución Presupuestaria año 2008	19
4.2.- Nivel de Evolución de la ejecución presupuestaria año 2008	20
4.3.- Identificación de Fuentes de Financiamiento FNDR 2008	22
4.4.- Nivel de Inversión FNDR por Servicio Público	25
4.5.- Nivel de Eficiencia en la ejecución del gasto FNDR por Unidad Técnica	26
4.6.- Nivel de Inversión FNDR por Territorio	29
4.6.1.- Nivel territorial de la acción gubernamental por Provincia y Comuna	29
4.7.- Nivel de Inversión FNDR por sector económico	31
5.- Conclusiones	33



Anexos.....35

- Listado de Instituciones Públicas que informaron para elaboración del Informe Final PROPIR.
- Detalle avance iniciativas de inversión pública fuente Sectorial por Institución Pública, código BIP o interno del servicio, Provincia, y Sector PROPIR 2008 (SECTORIAL)
- Detalle avance iniciativas de inversión pública fuente FNDR por Institución Pública, código BIP, Nombre proyecto, Comuna, tipología, y Sector PROPIR 2008 (solo F.N.D.R.)

Resumen Ejecutivo

El presente informe Final del Programa Público de Inversión Regional (PROPIR 2008) de la región de Arica y Parinacota, representa el 4to. Estado de Avance de ejecución de la inversión regional (Sectorial, F.N.D.R.) que se realizó durante el año 2008 en la región, lo anterior como resultado del Proceso de Coordinación de Inversiones, realizado por el Comité Regional de Inversiones (CRI) creado en febrero del 2008, por el actual Intendente Sr. Luis Rocafull López.

La elaboración del informe conllevó la realización de un proceso de coordinación entre las diferentes instancias públicas, donde se solicitaron los estados de avances de las iniciativas de inversión financiadas con recursos sectoriales y del Fondo Nacional de Desarrollo Regional (F.N.D.R.) durante el 2008, identificando además a las unidades territoriales en la que se llevó a cabo la inversión.

Este instrumento constituye una herramienta de planificación que busca llevar a cabo un proceso de seguimiento y control trimestral de la inversión regional, en el presente año 2009 y a través de la reciente implementación de un nuevo sistema en línea (web), en conjunto con la SUBDERE, para el registro y gestión de las iniciativas de inversión que busca facilitar el proceso de información, otorgar responsabilidad a los servicios, pero sobre todo permitir obtener información oportuna y de calidad para la toma de decisiones que contribuyan con una mayor diligencia en la ejecución de los recursos y en forma adicional obtener información sobre la generación de empleo en base a la inversión pública.

El Informe Final o de cierre del Programa Público de Inversión 2008 de la región de Arica y Parinacota registra información sobre las inversiones realizadas, a través de fuente de financiamiento F.N.D.R. y Sectorial, por un total de 46 servicios públicos. De acuerdo a lo anterior, se registra un nivel de inversión total de M\$ 70.413.151 (FNDR y Sectorial), expresado en un total de 478 iniciativas de inversión, beneficiando directa e indirectamente a más de 189.000 hombres y mujeres que habitan en la región de Arica y Parinacota. La inversión ejecutada a diciembre del 2008 supera con creces el informe inicial del PROPIR (marzo 2008), la que indicaba un total de 301 iniciativas y un presupuesto de M\$44.059.137, diferencia explicada por la inversión sectorial "social", el incremento en la asignación del F.N.D.R. y recursos sectoriales.

El informe se desarrolla en tres secciones, en la primera parte corresponde a antecedentes generales sobre el proceso de articulación para obtener información de la inversión, la segunda sección entrega antecedentes generales sobre la inversión regional realizando una comparación entre el PROPIR inicial (programado) y el PROPIR final (ejecutado) y distinguiendo las fuentes de financiamiento sectorial y FNDR, en la tercera parte se realiza un análisis específico de la inversión realizada a través de fondos sectoriales, en la cuarta parte se realiza un análisis específico de la inversión realizada a través del F.N.D.R., para llegar finalmente a la conclusión.

1.- Antecedentes generales



A través de la promulgación de la ley N° 20.175, el 23 de marzo del 2007, la Presidenta de la República, Michelle Bachelet Jeria, crea la nueva Región de Arica-Parinacota. El 11 de abril, la ley se publicó en el Diario Oficial y, a partir de esa fecha, se contaron 180 días corridos, al término de los cuales la región comenzó a operar a pleno régimen, el 08 de octubre del 2007.

Hoy a poco más de un año de operación de la nueva región, se elabora un Informe Final o de cierre que contiene la inversión regional pública informada y ejecutada por los servicios durante el 2008 en la región, a través de fuente de financiamiento Sectorial y/o FNDR.

1.1.- Articulación de la Inversión Pública

Con el objetivo de evaluar, coordinar y articular la inversión pública y los sectores, junto con la motivación permanente de esta administración superior, por lograr una gestión pública transparente y de calidad, es que se han desarrollado un conjunto de acciones destinadas a la institucionalización del instrumento Programa Público de Inversión Regional (PROPIR).

Inicialmente, desde la convocatoria de los sectores para difundir la información sobre el manejo, uso y aplicación de esta herramienta, para luego dar paso a la creación del Comité Regional de Inversión (CRI) con el objetivo de analizar y dar coherencia a la inversión con las orientaciones estratégicas de la región.

Lo anterior, ha requerido de un gran esfuerzo por parte de la administración, ya que la propia dinámica de los sectores y el enfrentamiento de la coyuntura local, nacional e internacional han llevado a reevaluar programas y priorizar inversiones, tanto para el sector como para este Gobierno Regional. De esta forma, a la fecha se ha logrado hacer un seguimiento y control a la inversión, lo anterior con los contratiempos propios de la posibilidad de acceso a la información.

1.2.- Implementación de nuevo proceso de monitoreo PROPIR 2009.

La voluntad política de institucionalizar el PROPIR, como un instrumento de seguimiento y control, se ha expresado mediante la implementación de un nuevo proceso de monitoreo de la ejecución del programa público de inversión regional a partir del año 2009, el cual ha sido conducido por la División de Planificación y Desarrollo Regional, y que a la fecha se ha traducido en un trabajo en conjunto con la SUBDERE para la generación de un software el que a través de una página web permite a los servicios públicos usuarios informar el Anteproyecto Regional de Inversión (ARI), el Programa Público de Inversión Regional (PROPIR) y el registro de los estados de avance de cada iniciativa, en forma diaria y desde cualquier lugar donde se cuente con una conexión a internet.

Para ello se ha establecido un modelo de gestión de apoyo para el seguimiento y control del PROPIR 2009 en línea, a través de la construcción e integración de los siguientes componentes:

o Estructura organizacional, basada en la identificación de Ejecutivos Sectoriales (profesionales y/o administrativos(as) de las diversas instituciones públicas encargados(as) de informar en forma obligatoria trimestralmente el avance físico y financiero de las iniciativas de inversión)

o Implementar una plataforma informática, para la gestión de la información de ejecución Presupuestaria y la obtención de estadísticas relativas al Programa Público de Inversión Regional ("Sistema de Gestión Regional de Inversión", página web: www.vision.cl).

o Generar instancias para el análisis y la coordinación interinstitucional, esto mediante la exposición de los informes de avance del PROPIR en las reuniones del CRI con el objeto de identificar los problemas y generar una acción de gobierno integrada y coordinada tendiente a agilizar, o bien, optimizar el desarrollo de las iniciativas programadas para el año presupuestario.

A continuación se presenta el Informe Final Programa Público de Inversión Regional 2008, correspondiente al año presupuestario 2008.

2.- Antecedentes generales de la inversión regional

A partir del Programa Público de Inversión Regional (inicial) de la región de Arica y Parinacota, elaborado en el mes de marzo del 2008, se logra identificar las iniciativas de inversión que poseen financiamiento aprobado con fondos Sectoriales y con el Fondo Nacional de Desarrollo Regional (FNDR), por un monto total estimado a esa fecha de M\$44.059.137, el cual correspondía a la realización de 301 iniciativas de inversión con fuente de financiamiento FNDR y Sectorial, provenientes de 38 servicios públicos representados por 13 ministerios.

Este nivel de inversión total programado para el año 2008 superó en un 2,7% al total de inversión contemplado en el ARI 2008 formulado por la región de Tarapacá e informado en Junio del 2007.

2.1.- PROPIR Inicial v/s PROPIR Final 2008

No obstante lo anterior, un análisis comparativo entre el PROPIR Inicial 2008 y el Informe Final PROPIR 2008 (Gasto real a dic. 2008), podemos señalar que el nivel de ejecución total llegó a M\$70.413.151, entre FNDR y Sectorial, superando en más de un 60% la estimación inicial de inversión a realizar en la región.

Al respecto podemos identificar como causas de esta diferencia a dos factores claves:

- 1) La metodología utilizada para la estimación de la inversión Regional (FNDR y Sectorial) no se incorporó la siguiente situación:
 - a. Iniciativas que habiendo sido ingresadas en el Banco Integrado de Proyectos, a la fecha de elaboración del Informe (marzo), no contaban con recomendación favorable por parte de MIDEPLAN, situación que fue resuelta por varias de las unidades responsables en el transcurso del año.
- 2) La incorporación de la Inversión Social al Informe Final, realizada a través del Instituto de Normalización Previsional producto de la puesta en funcionamiento de la Pensión Básica Solidaria y el pago de beneficios previsionales, los que representan más del 30% del total de inversión final.

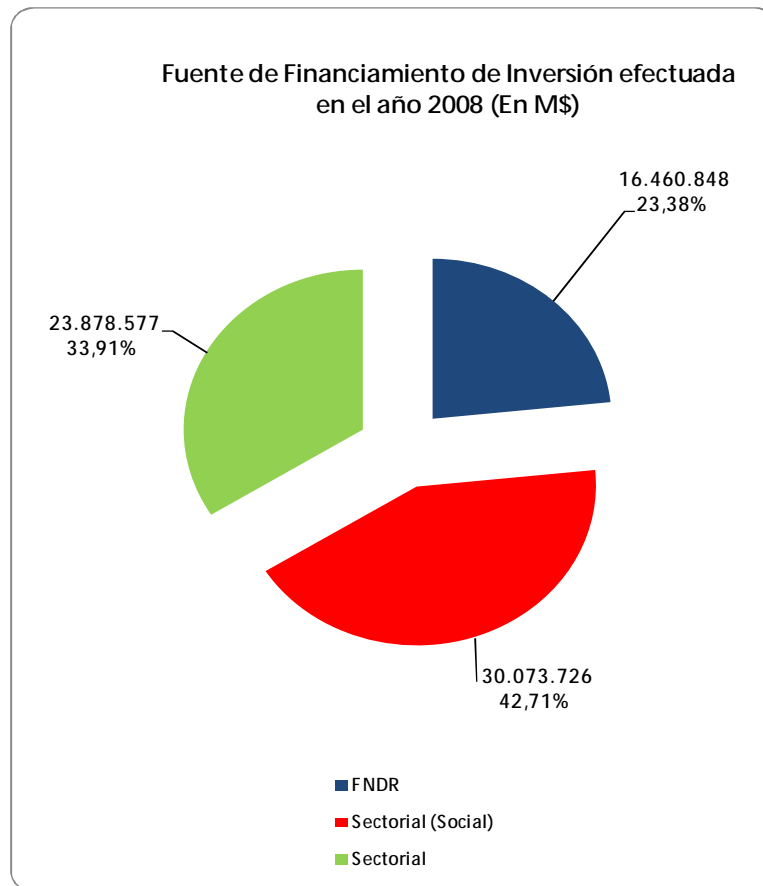
La tabla n° 1 expuesto abajo, identifica a la inversión F.N.D.R. y Sectorial, donde la inversión de carácter sectorial representa la principal fuente de inversión en la Región de Arica y Parinacota, ya que en términos comparativos esta corresponde a más de tres veces la inversión regional (Fondo Nacional de Desarrollo Regional – FNDR).

Tabla n° 1: Identificación Fuente de Financiamento inversión ejecutada año 2008

Fuente de Financiamento	Cantidad de Iniciativas de inversión	Inversión efectuada 2008 (En M\$)	Porcentaje de Participación Gasto Real Inversión 2008
Sectorial	224	23.878.577	33,91%
Sectorial (Social)	21	30.073.726	42,71%
FNDR	233	16.460.848	23,38%
Total Inversión	478	70.413.151	100,00%

Fuente: Elaboración DIPLAN-GORE, en base al PROPIR Sectorial y FNDR 2008.

Gráficamente podemos diferenciar la inversión sectorial (programas, proyectos y estudios) la que representa más del 33% del total de inversión y una inversión sectorial (Social) que representa más del 42% de los recursos identificada como aquella que entrega beneficios de beca, subsidio y pago de pensiones (INP, Junaeb).



3.- Análisis de Fuente de Financiamiento Sectorial 2008 (PROPIR 2008)

La información utilizada para la elaboración del análisis de la inversión con fuente de financiamiento Sectorial es otorgada por los servicios públicos, en base a los estados de avance trimestral e informe final.

A partir de esta base de datos es posible realizar un análisis sobre montos de inversión por servicios, evolución del nivel gasto en forma trimestral durante el 2008, nivel de inversión por provincia y sector.

Podemos señalar que se registra un total de 245 iniciativas con fondo sectorial, lo que significa un aumento respecto de lo informado inicialmente en marzo del 2008, donde solo se identificaron 176 iniciativas sectoriales.

3.1.- Nivel de Ejecución Presupuestaria año 2008

Acorde lo informado por los sectores en marzo de 2008, el nivel de inversión sectorial programada para la región era de M\$31.318.520, esta cifra contempla la inversión sectorial denominada "social" informada por la Junaeb, pero no incluye la información del I.N.P ya que fue entregada una vez elaborado el informe inicial, aunque de igual forma se genera una diferencia entre el informe de inversión sectorial inicial y el informe final.

La tabla n° 2 expone los antecedentes generales a diciembre del 2008 donde la inversión sectorial llegó a M\$23.878.577, pero sumando la inversión sectorial "social" por un monto de M\$30.073.726 llegó a un total de M\$ 53.952.303 sobrepasando en más de un 70% lo programado inicialmente (M\$31.318.520).

Tabla n° 2: Cuadro comparativo inversión inicial v/s inversión ejecutada.

Fuente de Financiamiento	Inversión Inicial Informada Marzo 2008 (En M\$)	Inversión Ejecutada Diciembre 2008 (En M\$)
Sectorial	26.589.269	23.878.577
Sectorial (Social)	4.729.251	30.073.726
Total Inversión	31.318.520	53.952.303

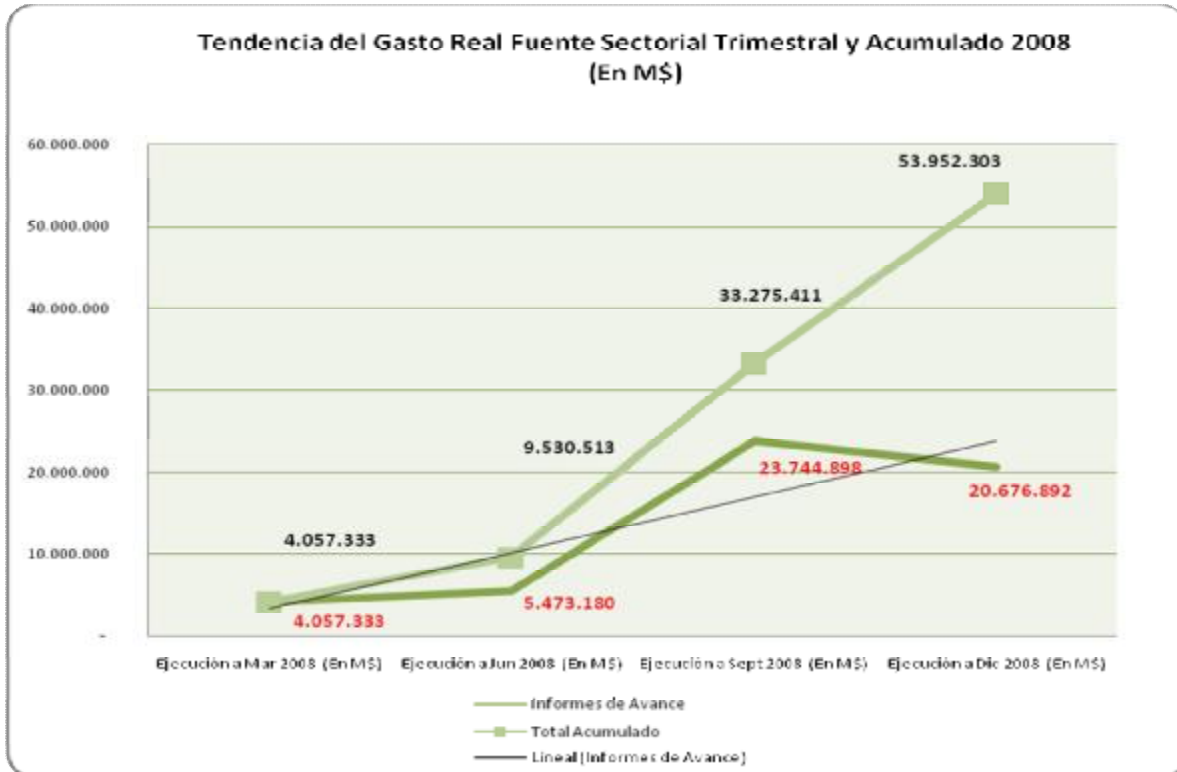
Fuente: Elaboración DIPLAN-GORE, en base a PROPIR 2008 Servicios Públicos.

Obs.: (*) La inversión Sectorial (Social) registrada inicialmente en marzo solo incluye la inversión programada por la Junaeb y no incluye el pago de pensiones realizado a través del I.N.P., lo anterior debido a la falta de información a la fecha de elaboración de informe.

3.2.- Nivel de Evolución de la ejecución presupuestaria año 2008

Podemos señalar sobre la inversión sectorial que se distinguen dos tipos de situaciones la inversión sectorial que responde a los estudios, proyectos y programas de los servicios donde no se visualiza una tendencia o continuidad y la inversión sectorial (social) por pago de becas, pensiones que obviamente responden a una determinada fecha y programación mensual.

Gráficamente podemos visualizar la inversión sectorial trimestralmente, identificando como punto de inflexión el mes de Junio donde el pago de pensiones informado por el I.N.P. marca una tendencia positiva, junto con ello la ejecución de más de dos tercios de los proyectos en el lapso del segundo semestre.



3.3.- Nivel de Ejecución Presupuestaria por Ministerio año 2008

La tabla n° 3 identifica la cantidad de inversión Sectorial realizada por los Ministerios a través de los servicios públicos de la región y el nivel de participación porcentual de acuerdo a la inversión.

Tabla n° 3: Identificación de inversión sectorial por Ministerio

Nombre Ministerio	Gasto Real 2008 (Ene-Dic.) (M\$)	Porcentaje de Participación del gasto
MIN. DEL TRABAJO Y PREV. SOCIAL	27.705.677	51,35%
MIN. OBRAS PÚBLICAS	7.184.152	13,32%
MIN. EDUCACION	5.653.770	10,48%
MIN. DE SALUD	3.741.976	6,94%
MIN. AGRICULTURA	2.690.033	4,99%
MIN. DE ECONOMÍA	1.795.389	3,33%
MIN. VIVIENDA Y URBANISMO	1.736.346	3,22%
MIN. DE PLANIFICACIÓN	1.600.261	2,97%
MIN. DE JUSTICIA	1.381.820	2,56%
MIN. SEC. GRAL DE GOBIERNO	227.160	0,42%
MIN. DE CULTURA Y ARTES	190.837	0,35%
MIN. SEC. GRAL. DE LA PRESIDENCIA	29.172	0,05%
MIN. DE RR.EE.	15.710	0,03%
Total general	53.952.303	100,00%

Fuente: Elaboración DIPLAN-GORE, en base a PROPIR 2008 Servicios Públicos.

De acuerdo a lo anterior, gráficamente podemos observar que el Ministerio del Trabajo y Previsión Social, registra un 51% del total de la inversión sectorial donde, tal como hemos señalado anteriormente, gran parte de esos recursos corresponden a fondos de pensiones pagados a través del I.N.P. el cual se ha identificado como "social".

Por otra parte, en segundo lugar podemos destacar la inversión del Ministerio de Obras Públicas con un 13,32% (M\$7.184.152) de la inversión sectorial, la que supera en más M\$3.000.000 aprox. la inversión informada en marzo del 2008 en el PROPIR inicial, pero en este caso el análisis debe hacer una comparación con el aporte FNDR del GORE a las iniciativas del MOP, en el punto 4.4 podemos visualizar un aporte efectivo de aprox. M\$ 2.300.000 durante el 2008, pero el costo total de estas iniciativas supera con creces la inversión del sector con una cartera de más de M\$12.000.000 a ser financiada a través del FNDR, o sea, el GORE está invirtiendo al mismo nivel del MOP, en un sector relevante en la generación de condiciones para el desarrollo.

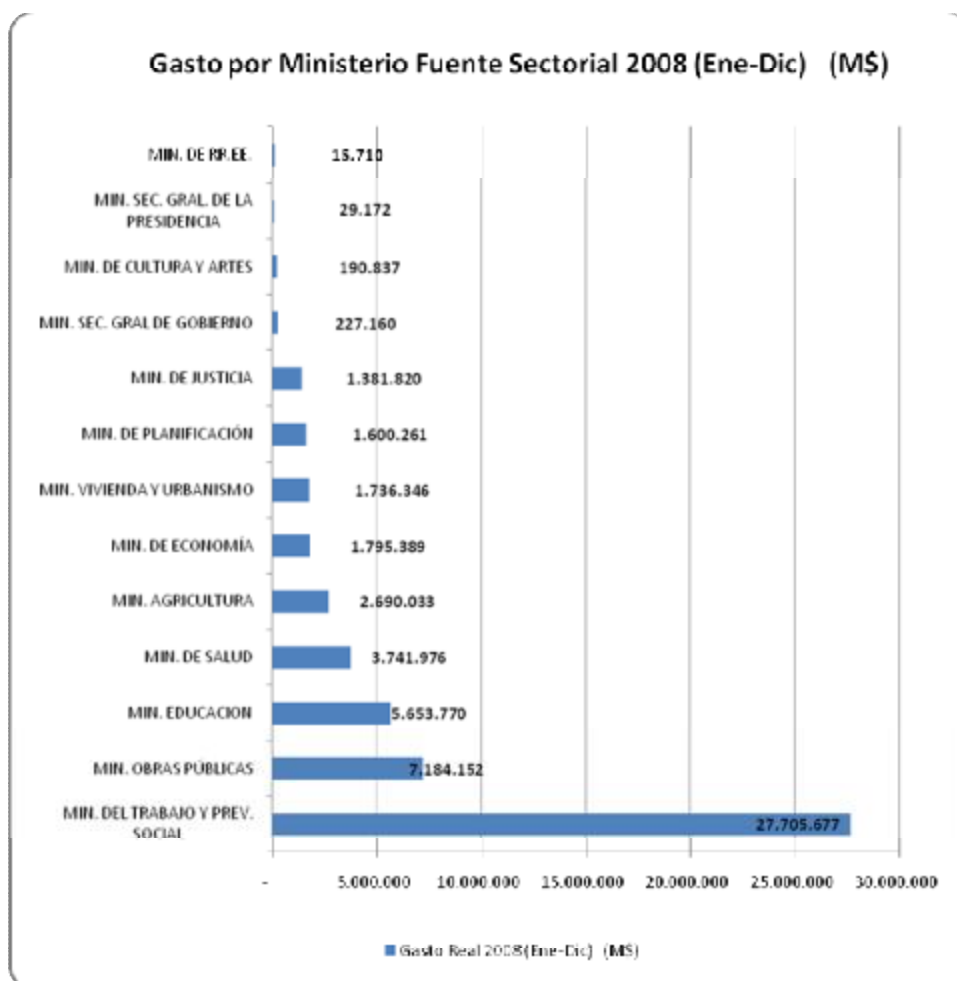
En tercer lugar encontramos al Ministerio de Educación con un 10,48% (M\$5.653.770) de la inversión sectorial que registro una pequeña alza respecto a la información inicial, pero a través del FNDR se invierten más de M\$4.000.000 en el sector educación, en cuarto lugar el Ministerio de Salud con un 6,94% (M\$3.741.976) de la inversión sectorial, en este caso se registra una baja de aprox. M\$ 3.000.000 respecto a la información inicial y en quinto lugar el Ministerio de Agricultura

con un 4,99% (M\$2.690.033) que también registra un alza de aprox. M\$400.000 respecto del informe inicial, en síntesis estos 5 ministerios representan más del 85% de la inversión sectorial.

Otro caso a destacar es la inversión realizada a través del Ministerio de Vivienda y Urbanismo, la cual llega según informe a M\$1.736.346 en base a fondos sectoriales, pero la inversión a través del FNDR llegó en el 2008 a aprox. M\$3.400.000 duplicando casi la inversión realizada por el sector en la construcción, conservación y mejoramiento de pavimentos, entre otros.

Caso contrario resulta del Ministerio de Agricultura donde se observa una inversión sectorial de M\$2.690.033, con un mayor accionar por parte de INDAP y el SAG en un sector económico considerado relevante y factor de desarrollo estratégico en la región.

Lo anterior, nos llama a reflexionar sobre la participación del sector en áreas relevantes para el fomento del desarrollo y mejora en la calidad de vida de los habitantes.



3.4.- Nivel de Ejecución Presupuestaria por Servicio Público año 2008

La tabla n° 4 expuesta abajo identifica la cantidad de inversión sectorial realizada por cada uno de los Servicios Públicos de la región y su nivel de participación de acuerdo a la inversión sectorial.

Podemos identificar un total de 30 servicios informantes, entre los cuales se destaca la inversión sectorial denominada "social" ejecutada a través del I.N.P. y la Junaeb mediante el pago de pensiones y otorgamiento de becas.

Tabla n° 4: Identificación de inversión sectorial por Servicio Público.

Unidad Técnica	Gasto Real Acum. 2008 (Ene-Dic.) (M\$)	Porcentaje de Participación del gasto por unidad técnica
INP	24.562.712	45,527%
JUNAEB	5.511.014	10,215%
DIR. VIALIDAD-MOP	4.926.579	9,131%
S.S.A.	3.638.053	6,743%
SENCE	2.089.876	3,874%
DOH-MOP	1.932.864	3,583%
SERVIU	1.736.346	3,218%
CORFO	1.419.158	2,630%
S.A.G.	1.392.454	2,581%
SENAME	1.359.049	2,519%
INDAP	1.257.327	2,330%
MIN. DEL TRABAJO Y PREV. SOCIAL	1.053.089	1,952%
CONADI	639.355	1,185%
FOSIS	409.578	0,759%
SERCOTEC	376.231	0,697%
SERPLAC	244.632	0,453%
INST. NACIONAL DEL DEPORTE	227.160	0,421%
FONADIS	193.326	0,358%
CONSEJO REGIONAL DE LA CULTURA	190.837	0,354%
DGA-MOP	180.671	0,335%
SEREMI EDUCACION	142.756	0,265%
DOP-MOP	142.238	0,264%
SERNAM	113.370	0,210%
SEREMI DE SALUD	103.923	0,193%
CONAF	40.252	0,075%
CONAMA	29.172	0,054%
CORP. ADM. PODER JUDICIAL	22.771	0,042%
PROCHILE	15.710	0,029%
ARQUITECTURA-MOP	1.800	0,003%
SECTRA	-	0,000%
Total general	53.952.303	100,00%

Fuente: Elaboración DIPLAN-GORE, en base a PROPIR 2008 Servicios Públicos.

Luego encontramos el resto de la inversión sectorial la cual se lleva a cabo a través de estudios, proyectos y programas, de esta forma en tercer lugar encontramos a la Dirección de Vialidad (MOP) registra un nivel de inversión de M\$ 4.926.579, donde se destacan iniciativas como: la reposición de la Ruta 11-CH en Tambo Quemado km 0 al 192 Etapa I por M\$1.105.000, la construcción reposición red vial andina sector Parinacota –Visviri Km 55 al 70 por M\$ 2.360.000, la conservación periódica de la Ruta A-210 y A-212 por aprox. M\$ 770.000, entre otros.

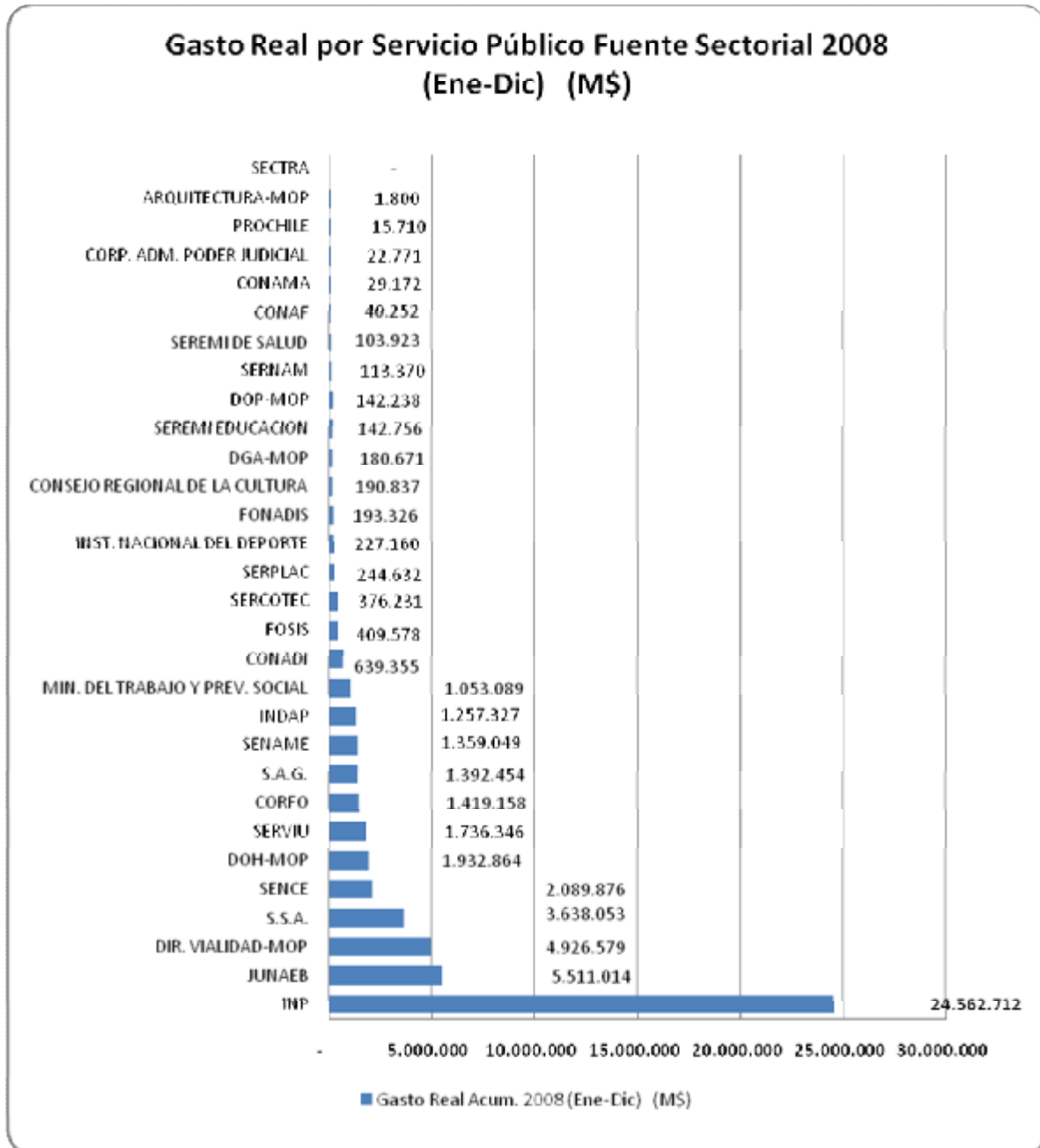
En cuarto lugar se identifica al Servicio de Salud de Arica que registra un nivel de inversión de M\$3.638.053, donde se destacan iniciativas como: la Normalización del Hospital de Arica (infraestructura) por M\$3.302.075, Normalización Hospital Arica (Equipamiento) por M\$335.039, entre otras. No obstante tal como se señaló en el análisis por Ministerio este servicio registro una baja en el nivel de ejecución por aprox. M\$3.000.000, debido a una reprogramación del gasto.

En quinto lugar se identifica al SENCE que registra un nivel de inversión de M\$ 2.089.876, donde se destacan iniciativas como: Programas de Aprendices, Mejor Trabajo del Fondo Nacional de Capacitación por aprox. M\$1.700.000 y el beneficio de Franquicia Tributaria para Capacitación por M\$267.935, entre otros.

En sexto lugar se identifica a la Dirección de Obras Hidráulicas (MOP) que registra un nivel de inversión de M\$1.932.864, donde se destacan iniciativas como: la construcción de infraestructura en cauce urbano Río San José por M\$555.399, la reparación emergencia sistema de agua potable rural Villa Frontera y La Ponderosa por M\$237.606, la factibilidad de diseño de obras de drenaje para el Valle de Lluta por M\$186.624, el mejoramiento regadío Valle de Azapa (Canal Lauca) por M\$157.150, ampliación sistema de agua potable rural de Putre, por M\$ 144.692, entre varias otras.

En séptimo lugar se identifica al Servicio de Vivienda y Urbanismo (MINVU) que registra un nivel de inversión de M\$1.736.346, donde se destacan iniciativas como: la Normalización y mejoramiento de perfil Maipú -18 de Septiembre y conexiones por m4 973.073, la construcción de pavimentos participativos 17° llamado por M\$193.925, el mejoramiento mirador Virgen del Carmen en faldeos del Morro por m\$191.249, entre otros.

Por otra parte, podemos observar la inexistencia de ejecución por parte de SECTRA donde identificamos dos iniciativas el proyecto de mejoramiento par vial Juan Noe –Chacabuco la que ha diciembre del 2008 presentó problemas con la licitación declarándose desierta, el estudio de actualización del S.T.U. de la ciudad de Arica la que presentó demora en la aprobación de las bases por parte de la Contraloría Nacional, de esta forma la iniciativa comenzará en el año 2009.



3.5.- Nivel de Eficiencia en la ejecución del gasto con Fuente Sectorial por Unidad Técnica

Para efectos del siguiente análisis la tabla n° 4 considera la última programación de gasto informada por el servicio y el gasto acumulado (diciembre 4to. Informe), eso significa que se han incorporado y/o desechado iniciativas, ya sean por motivos presupuestarios o técnicos, ya que los servicios señalaron no continuarían con su ejecución al menos en el presente año, de esta forma la información resulta más exacta en el sentido de evaluar la gestión del servicio en base a una programación y presupuesto más depurado. En términos de eficiencia podemos decir que el sector logro ejecutar un 92,9% de su programación anual.

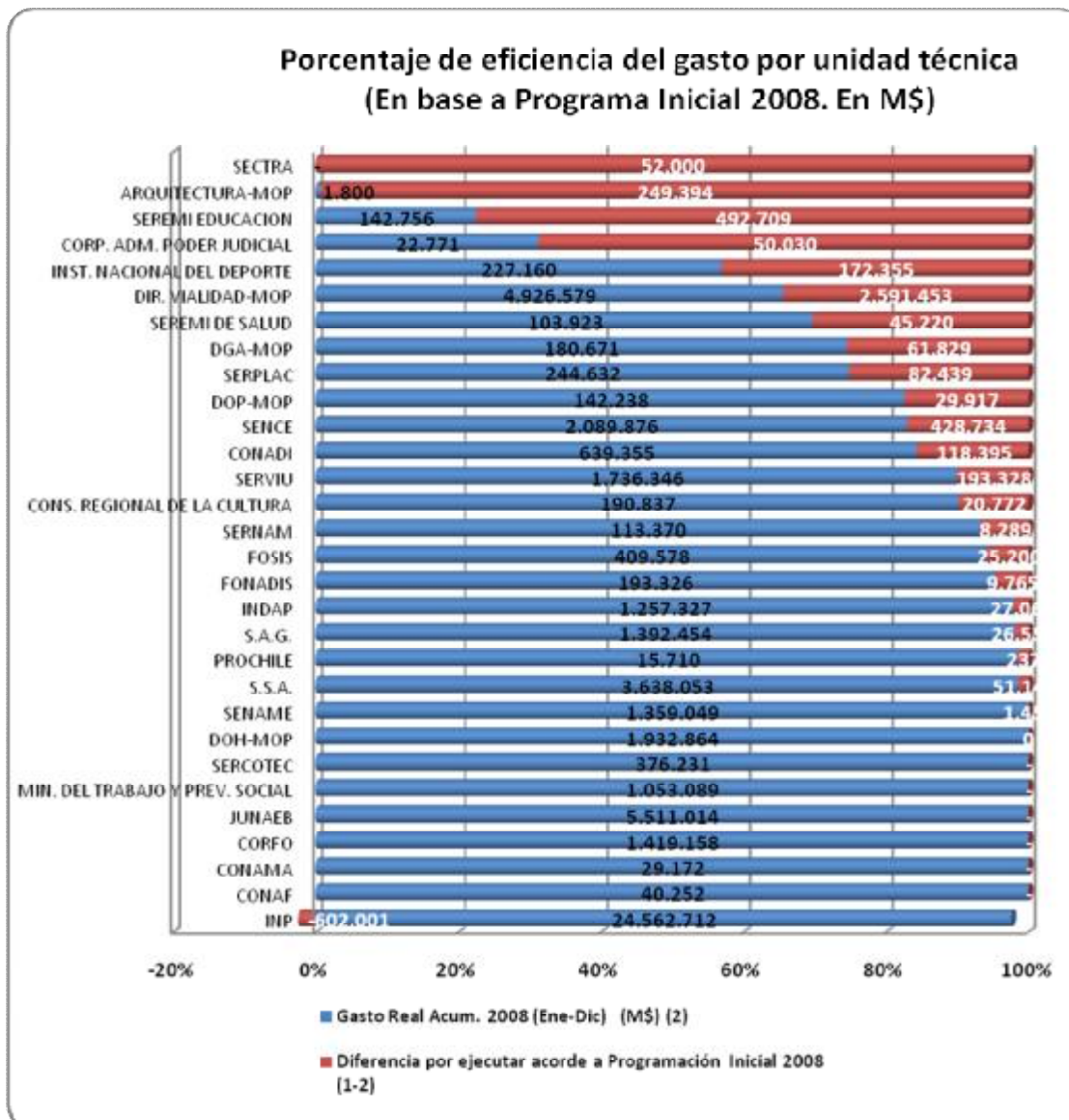
Tabla n° 4: Nivel de Eficiencia del gasto fuente sectorial (en base a programación ejecución)

Unidad Técnica	Inversión Programa Año 2008 (PROPIR Sectorial Inicial) (1)	Gasto Real Acum. 2008 (Ene-Dic.) (M\$) (2)	Diferencia por ejecutar acorde a Programación Inicial 2008 (1-2)	% Eficiencia del Gasto (En base a Prog. Inicial 2008) (2/1)
INP	23.960.711	24.562.712	602.001	102,5%
CONAF	40.252	40.252	-	100,0%
CONAMA	29.172	29.172	-	100,0%
CORFO	1.419.158	1.419.158	-	100,0%
JUNAEB	5.511.014	5.511.014	-	100,0%
MIN. DEL TRAB. Y PREV. SOC	1.053.089	1.053.089	-	100,0%
SERCOTEC	376.231	376.231	-	100,0%
DOH-MOP	1.932.864	1.932.864	0	100,0%
SENAME	1.360.500	1.359.049	1.451	99,9%
S.S.A.	3.689.202	3.638.053	51.149	98,6%
PROCHILE	15.947	15.710	237	98,5%
S.A.G.	1.419.004	1.392.454	26.550	98,1%
INDAP	1.284.387	1.257.327	27.060	97,9%
FONADIS	203.091	193.326	9.765	95,2%
FOSIS	434.778	409.578	25.200	94,2%
SERNAM	121.659	113.370	8.289	93,2%
CONS. REG. DE LA CULTURA	211.609	190.837	20.772	90,2%
SERVIU	1.929.674	1.736.346	193.328	90,0%
CONADI	757.750	639.355	118.395	84,4%
SENCE	2.518.610	2.089.876	428.734	83,0%
DOP-MOP	172.155	142.238	29.917	82,6%
SERPLAC	327.071	244.632	82.439	74,8%
DGA-MOP	242.500	180.671	61.829	74,5%
SEREMI DE SALUD	149.143	103.923	45.220	69,7%
DIR. VIALIDAD-MOP	7.518.032	4.926.579	2.591.453	65,5%
INST. NAC. DEL DEPORTE	399.515	227.160	172.355	56,9%
CORP. ADM. PODER JUD.	72.801	22.771	50.030	31,3%
SEREMI EDUCACION	635.465	142.756	492.709	22,5%
ARQUITECTURA-MOP	251.194	1.800	249.394	0,7%
SECTRA	52.000	-	52.000	0,0%
Total general	58.088.578	53.952.303	4.136.275	92,9%

Fuente: Elaboración DIPLAN-GORE, en base a PROPIR 2008 Servicios Públicos.

Cabe precisar que el orden de la tabla esta dado por el porcentaje de eficiencia en la ejecución del gasto, independiente de la cantidad de recursos ejecutados o que se dejaron de ejecutar, a modo de ejemplo el Servicio de Salud tiene un nivel de eficiencia del 98,6% lo que en su caso significó dejar de ejecutar M\$51.149, independiente de las causas que puedan justificar esta situación, encontramos en contraposición al SECTRA que posee un nivel de eficiencia del 0,0%, pero en su caso significó no ejecutar su programación de M\$ 52.000.

La gráfica nos muestra en forma porcentual el nivel de ejecución por servicio, en color azul los recursos efectivamente ejecutados y en color rojo la cantidad de recursos que le faltó ejecutar al servicio.



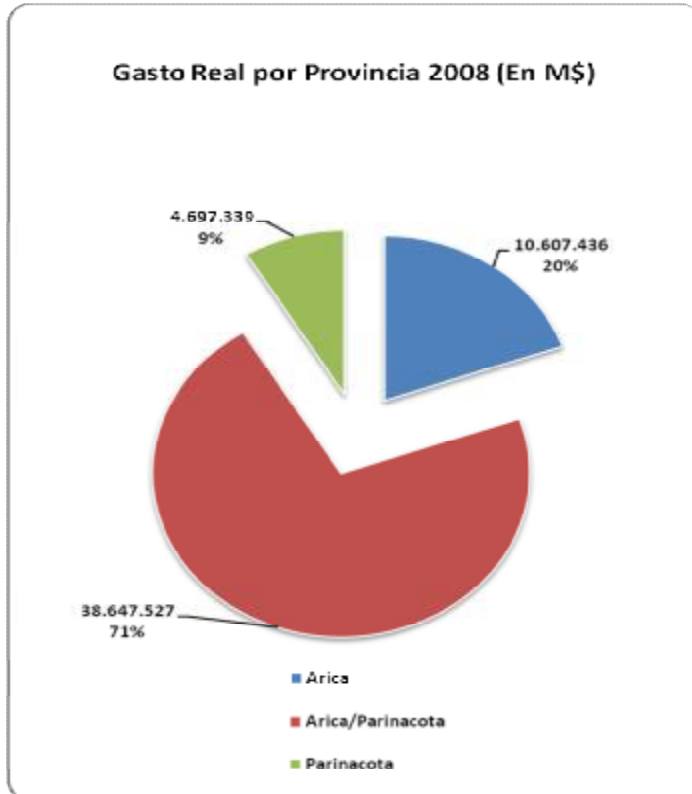
3.6.- Nivel de Inversión Sectorial por Territorio

La tabla expuesta identifica el nivel de inversión sectorial por Provincia. Al respecto cabe señalar que las acciones denominada Regional incorpora a las dos provincias (Arica/Parinacota) y considera aquellas iniciativas que afectan a todas o al menos a una comuna en cada Provincia, por lo tanto no pueden ser asignadas a una provincia en específico.

Tabla n° 5: Nivel de inversión sectorial distribuida por Provincia

Nombre Provincia	Gasto Real 2008 (En M\$)	% Participación Gasto por Provincia
Arica	10.607.436	19,66%
Regional (Arica/Parinacota)	38.647.527	71,63%
Parinacota	4.697.339	8,71%
Total general	53.952.303	100,00%

Fuente: Elaboración DIPLAN-GORE, en base a PROPIR 2008 Servicios Públicos.



Gráficamente podemos observar que el 71% (M\$ 38.647.527) de los recursos sectoriales tienen su ejecución a nivel regional afectando con su accionar en todas o al menos una comuna en cada provincia, en tanto el 19% (M\$10.607.436) de los recursos sectoriales son ejecutados en las comunas de la Provincia de Arica y un 8,71% (M\$4.697.339) de los recursos sectoriales son ejecutados en las comunas de la Provincia de Parinacota.

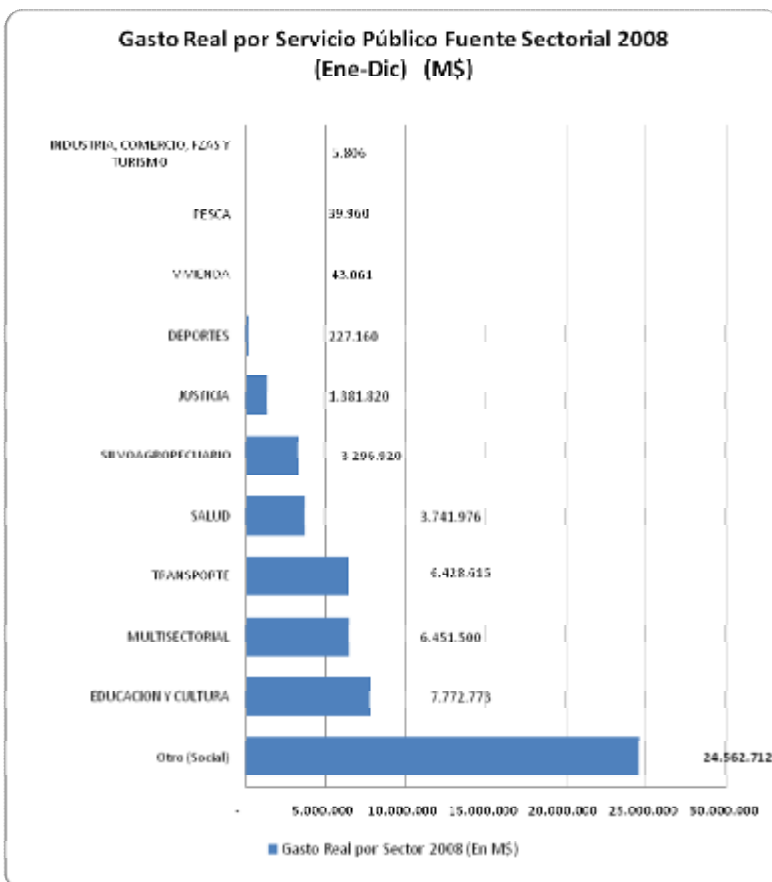
3.7.- Nivel de inversión Fuente Sectorial por sector económico.

La tabla nº 6 identifica en términos generales la cantidad de inversión por sector económico y el nivel de participación de acuerdo al total de inversión.

Tabla nº 6: Nivel de inversión sectorial por sector Económico.

Identificación Sector Inversión	Gasto Real por Sector 2008 (En M\$)	% Participación Gasto por Sector
Otro (Social)	24.562.712	45,53%
EDUCACION Y CULTURA	7.772.773	14,41%
MULTISECTORIAL	6.451.500	11,96%
TRANSPORTE	6.428.615	11,92%
SALUD	3.741.976	6,94%
SILVOAGROPECUARIO	3.296.920	6,11%
JUSTICIA	1.381.820	2,56%
DEPORTES	227.160	0,42%
VIVIENDA	43.061	0,08%
PESCA	39.960	0,07%
INDUSTRIA, COMERCIO, FZAS Y TURISMO	5.806	0,01%
Total general	53.952.303	100,00%

Fuente: Elaboración DIPLAN-GORE, en base a PROPIR 2008 Servicios Públicos.



De acuerdo a lo anterior, podemos señalar que a nivel regional los sectores que registraron mayor nivel de inversión sectorial fueron educación y cultura con un 14,41%, en segundo lugar multisectorial con un 11,96%, en tercer lugar transporte con un 11,92%, salud y silvoagropecuario ambas con un 6%, de total de inversión sectorial. Por otra parte, un 45,5% se identifica como inversión en el ámbito social.

4.- Análisis de Fuente de Financiamiento FNDR 2008

Para el análisis de la inversión realizada a través del F.N.D.R. se considera como fuente información el PROPIR 2008 elaborado por la División de Análisis y Control de Gestión (DACOG), la cual a través de este instrumento lleva un registro periódico respecto al estado de avance de cada iniciativa de inversión.

A partir de esta base de datos se realizan análisis sobre los tipos de financiamiento, evolución del nivel de inversión reflejado en el gasto real del FNDR 2008, nivel de inversión por provincia y comuna, sector, tipología, eficiencia en el gasto por cada unidad técnica y por cada iniciativa de inversión.

4.1.- Nivel de Ejecución Presupuestaria año 2008

En base a la Ley de Presupuestos del año 2008, corresponde al Gobierno Regional de Arica y Parinacota un presupuesto original de M\$ 8.789.307¹, junto con ello en base a incrementos por la solicitud de provisiones se llega a un presupuesto asignado de M\$ 13.675.234.

Acorde al estado de avance de la programación presupuestaria se estima que al mes de noviembre el presupuesto se hará insuficiente para concretar las iniciativas de inversión, para ello se planifica un Incremento Presupuestario a través de la solicitud del Fondo Transantiago II, por un total de M\$3.000.000, lo que significa finalmente contar con un presupuesto asignado de M\$ 16.675.234, o sea un 21,94% por sobre lo asignado.

Lo anterior, no solo significa lograr un incremento en el presupuesto asignado, sino que además cumplir con el desarrollo de iniciativas relevantes para la nueva región, cumpliendo entonces con creces el nivel de ejecución presupuestaria, el que llega a un 98,75% del total asignado, traduciéndose además en un reconocimiento a nivel central del logro del organismo de administración superior local.

Tabla n° 7: Cuadro comparativo presupuesto F.N.D.R. Asignado y Gastado

Detalle Presupuesto	Monto Presupuesto (En M\$)
Gasto Real Acum. 2008	16.460.848
Ppto. Asignado 2008	16.675.234
Nivel de Ejecución Presupuestaria	98,75%

Fuente: Elaboración DIPLAN-GORE, en base a PROPIR 2008 DACOG-GORE y DIPRES.

¹ Ley de Presupuestos 2008, Gobierno Regional de Arica y Parinacota. Partida 05, Capítulo 75, Programa 02. Ministerio del Interior.

Un antecedente a destacar respecto del nivel de ejecución presupuestaria logrado por el Gobierno Regional de Arica y Parinacota en el año 2008, es el incremento de la inversión pública en la región en comparación con el nivel de inversión alcanzado por las ex - provincias de Arica y Parinacota cuando pertenecía al Gobierno Regional de Tarapacá, las que en el año 2007 alcanzaron un nivel de inversión aprox. de M\$5.300.000, lo que se traduce entonces en un incremento del 300% solo por concepto del FNDR.

4.2.- Nivel de Evolución de la ejecución presupuestaria año 2008

Cabe señalar que este nivel de ejecución presupuestaria (98,75%), se logró a partir de un bajo nivel de proyectos de arrastre del año 2007, lo que significa que la actual cartera de proyectos FNDR fue creada y aprobada en gran medida por el actual Gobierno Regional.

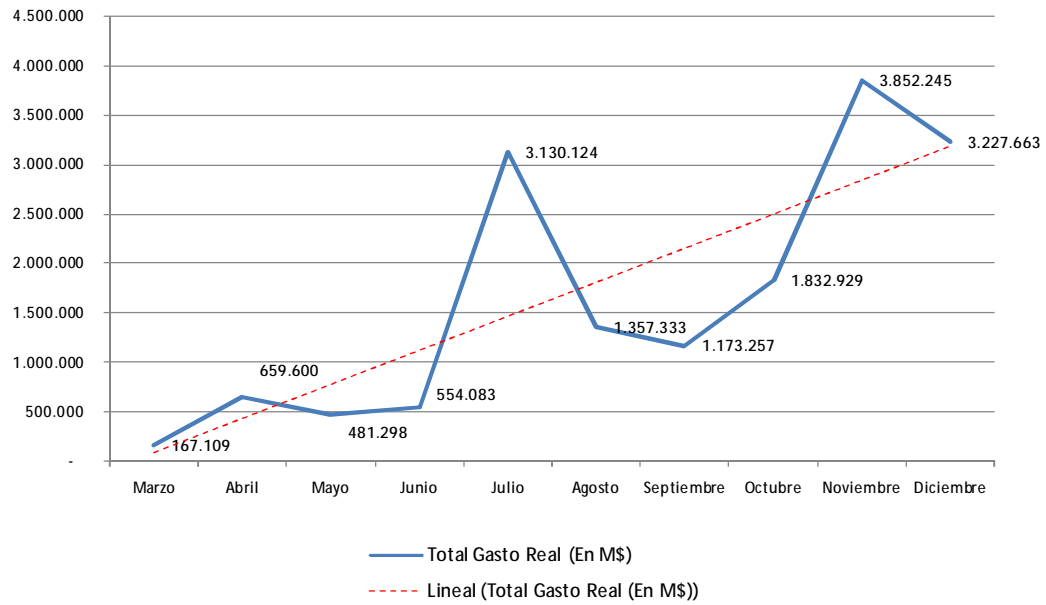
Podemos visualizar esta situación graficando el nivel de evolución de la ejecución presupuestaria, en términos del gasto real mensual, lo que nos demuestra una tendencia positiva pero con un bajo nivel de inversión inicial, observamos además un punto de inflexión en el mes de Julio del 2008 debido a un mayor nivel de ejecución presupuestaria como resultado de las articulaciones entre la autoridad del Gobierno Regional y los sectores.

En esta etapa podemos destacar: la adquisición de los 2.000 notebooks y otros equipamientos para las escuelas del SERME, la reposición de mobiliario, conservación de pavimentos, conservación de vías urbanas, adquisición de maquinaria para conservación de caminos de la región, la construcción del alumbrado público Morro de Arica, programas de difusión turística de la región y la construcción de la salas cunas, entre otras.

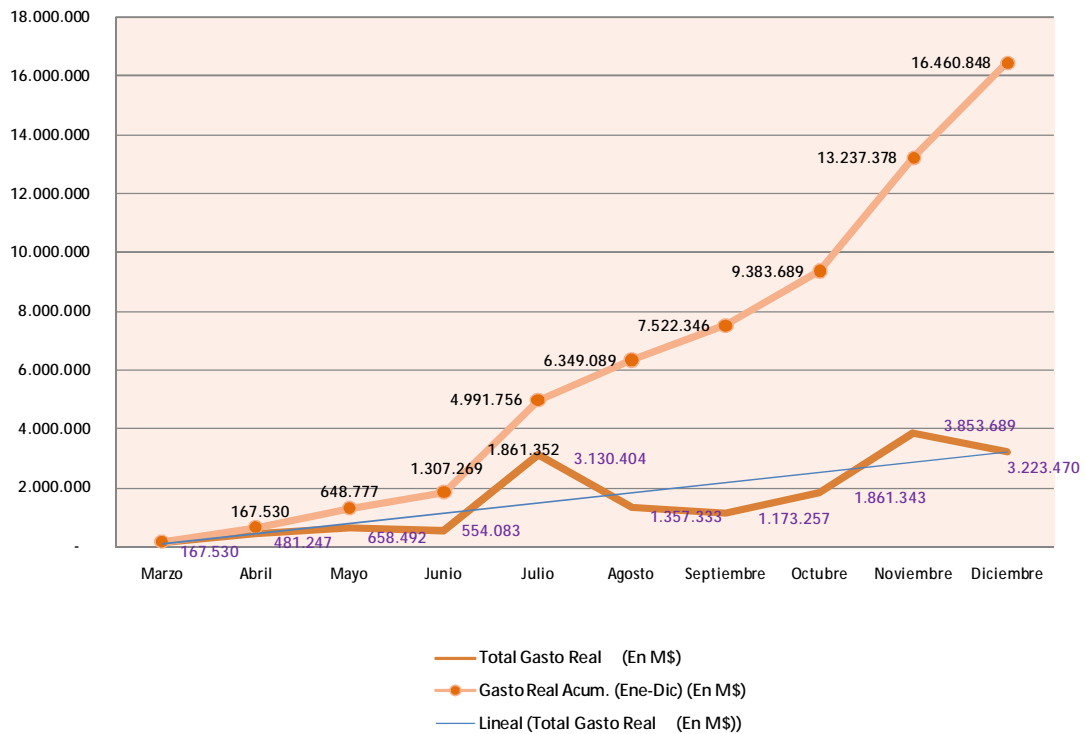
Entre los meses de agosto y octubre se observa un nivel permanente de inversión con un promedio de M\$ 1.400.000 aprox., para llegar en el mes de noviembre a alcanzar el presupuesto asignado requiriendo entonces la solicitud del Fondo Transantiago II por M\$ 3.000.000 para concretar la programación y ejecución de los proyectos.

En esta etapa, podemos destacar nuevamente la inversión en educación reflejado en la adquisición de laboratorios para las escuelas del SERME, por otra parte encontramos los de construcción del SING de General Lagos, la adquisición de camión compactador y tolva para la comuna de Putre, camiones multipropósito para la I.M.A. y la conservación periódica de la ruta 11-CH, entre otras.

Tendencia del gasto real mensual FNDR 2008 (En M\$)



Tendencia del gasto real FNDR mensual y acumulado 2008 (En M\$)



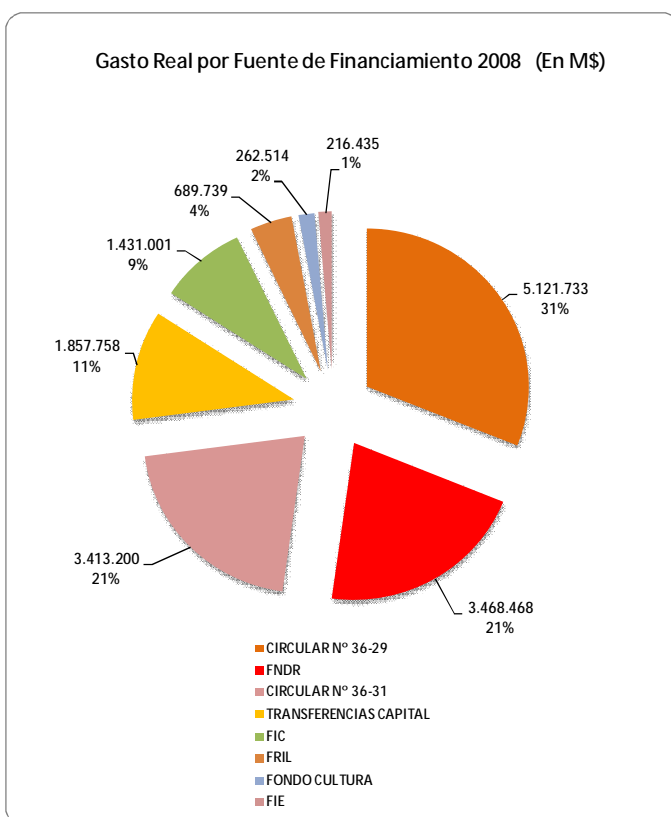
4.3.- Identificación de la fuente de financiamiento FNDR 2008

Aún cuando la fuente de financiamiento es solo FNDR, podemos identificar diferentes objetivos y procesos que distinguen este presupuesto.

Tabla n° 8: Identificación de componentes del presupuesto F.N.D.R.

Fuente Financiamiento	Cantidad de Iniciativas de Inversión (*)	Total Inversión (En M\$)	% Participación
Circular N° 36-29	23	5.121.733	31,11%
FNDR Tradicional	84	3.468.468	21,07%
Circular N° 36-31	5	3.413.200	20,74%
Transferencias de Capital	7	1.857.758	11,29%
FIC	7	1.431.001	8,69%
FRIL	20	689.739	4,19%
Fondo Cultura	84	262.514	1,59%
FIE	3	216.435	1,31%
Total Inversión	233	16.460.848	100,00%

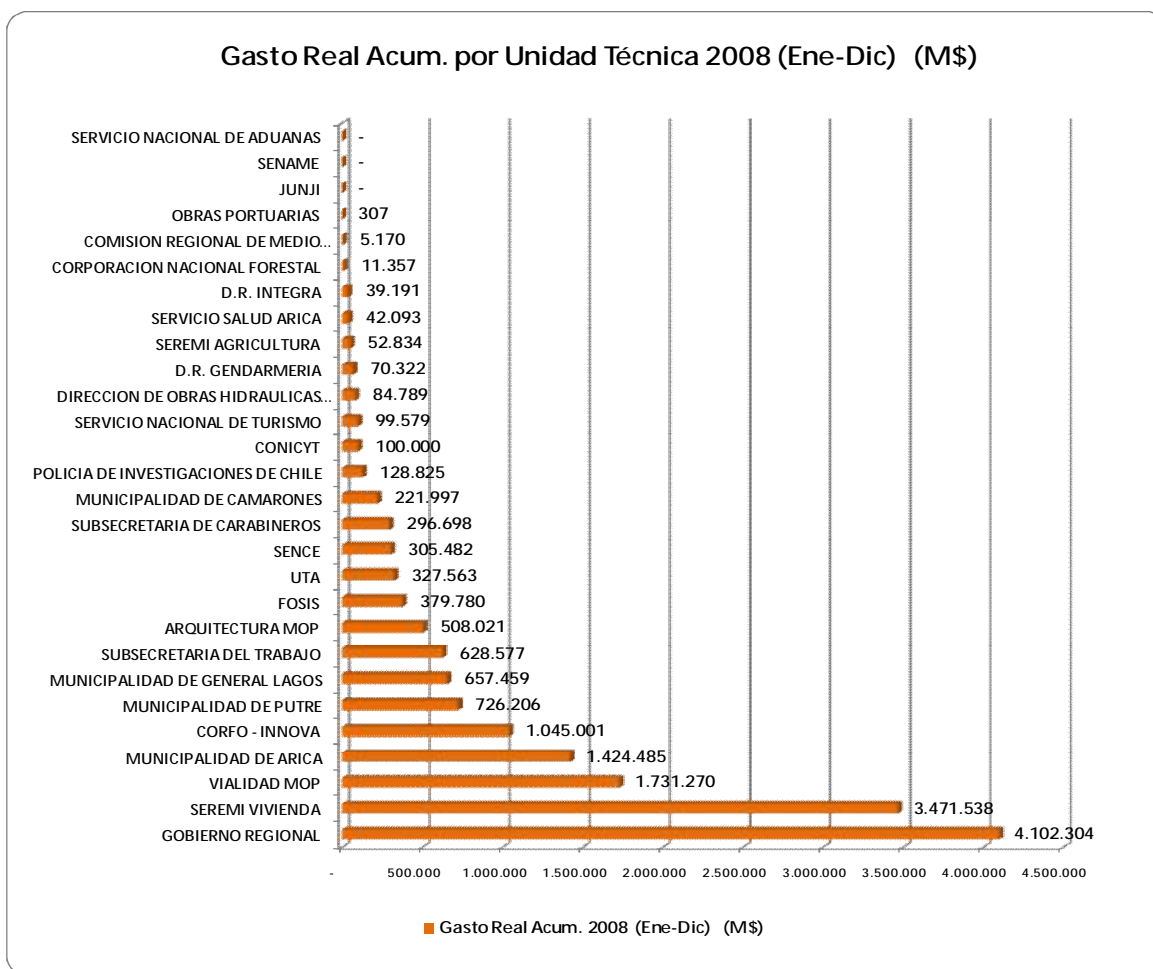
Fuente: Elaboración DIPLAN-GORE, en base a PROPIR 2008 DACOG-GORE.



Obs.: (*) Solo se han identificado aquellas iniciativas que registran algún nivel de ejecución en base al presupuesto asignado el año 2008. Aquellas iniciativas aprobadas por el CORE que no registran ejecución, ya sea por diversas causas como: iniciativas en proceso de licitación, en proceso de elaboración de bases, licitación desierta u otra acción que no permita su ejecución no son contempladas. El PROPIR original de la DACOG registra un total de 225 iniciativas, pero considera el Fondo Cultura del 2% como una sola iniciativa (según antecedentes DIPLAN se individualizan 84 proyectos financiados mediante esta vía).

De esta forma podemos señalar que el 31,11% (23 iniciativas) del total de inversión FNDR, se realizó a través de la CIRC 36-29, financiando la adquisición de proyectos de fomento educacional como ser la adquisición de 2.000 notebooks para escuelas del SERME, la adquisición de laboratorio de ciencias para escuelas

básicas del SERME, la reposición de mobiliario escolar del SERME, además de la adquisición de maquinaria y vehículos para conservación de caminos, adquisición de camiones recolectores-compactadores para la comuna de Arica, adquisición de vehículos prefectura de carabineros en apoyo a la seguridad local, entre otros tantos.



Por otra parte, el 21,07% (84 iniciativas) del total de inversión FNDR, se realizó a través del *FNDR Tradicional*, financiando fuertemente iniciativas para la conservación y construcción de pavimentos, la construcción de electrificación SING comuna de General Lagos, la repostación pública de sectores rurales, la construcción de alumbrado público camino acceso al Morro de Arica, la construcción de la Oficina del Registro Civil e Identificación de Arica, el mejoramiento y equipamiento de organizaciones sociales de la región, el mejoramiento de la plaza de Codpa-Camarones, la construcción de módulo de sala cuna y sala multiuso de Jardines Infantiles, el programa de difusión de actividades de internacionalización de la región, entre otras.

El 20,74% (5 iniciativas) del total de inversión FNDR, se realizó a través de la CIRC 36-31, financiando obras de conservación de vías urbanas y la conservación periódica de la Ruta 11-CH (Km. 36-76).

El 11,29% (7 iniciativas) del total de inversión FNDR, se realizó a través de Transferencias de Capital, financiando programas de fomento a la producción, la generación de empleo y reconversión laboral, como ser: el Programa de Fomento Productivo, científico y tecnológico para la región (INIA), la Transferencia de capacidades productivas (FOSIS), el Programa de Generación de Empleo (Trim. Oct-Dic 2008), el Programa Pro-Empleo (SENCE), la reconversión laboral de trabajadores de empresa General Motors, entre otros.

El 8,69% (7 iniciativas) del total de inversión FNDR, se realizó a través del Fondo de Innovación para la Competitividad, financiando proyectos llevados a cabo por instituciones como la Universidad de Tarapacá, Conicyt y CORFO/Innova, de las cuales podemos destacar: el Centro de Energías renovables, la evaluación de potencial recursos naturales para la producción de biodiesel, el fortalecimiento de la investigación, innovación y transferencia tecnológica, el equipamiento para el fortalecimiento y desarrollo de la base científica y tecnológica regional y proyectos CORFO/Innova, entre otros.

El 4,2% (20 iniciativas) del total de inversión FNDR, se realizó a través del Fondo Regional de Iniciativa Local, financiando proyectos como: la construcción de veredas y adocretos en la comuna de General Lagos, la construcción de pavimentos de calles en Codpa, Guañacagua, Timar y Pachica, la construcción de sala multipropósito en Tacora, la construcción de salón de evento en Putani, la construcción de 3 canchas de esquila comunitaria en Visviri, la instalación de sistema de Agua Potable Rural en caseríos de la comuna de Putre, la reposición de fosas sépticas en escuelas de la comuna de General Lagos, la instalación de 2 sistemas fotovoltaicos en caserios de la precordillera y cordillera de Putre, por otra parte también se privilegia el mejoramiento de la infraestructura deportiva en 5 liceos de la comuna de Arica.

Un 1,6% (84 iniciativas) del total de inversión FNDR, se realizó a través del Fondo Cultural 2%, los que fueron presentados por actores públicos y privados del mundo cultural de la región.

Un 1,3% (3 iniciativas) de total de inversión FNDR, se realizó a través del Fondo de Infraestructura Educativa (FIE), financiando proyectos como la reposición de mobiliario escolar en Putre, construcción de techado en Ticnamar y la construcción de módulos de sala cuna y sala multiuso en Jardín Infantil.

En resumen, el GORE ejecutó durante el período 2008 la suma total de M\$ 16.460.848, correspondiente a 233 Iniciativas de Inversión con recursos FNDR, de distinta índole, naturaleza y tamaño, ejecutadas y/o que se encuentran en proceso de ejecución.

4.4.- Nivel de Inversión FNDR por Servicio Público

La tabla N° 9 presenta en forma decreciente el nivel de inversión o gasto real FNDR efectuado por las diferentes unidades técnicas de la región.

Tabla n° 9: Identificación de componentes del presupuesto F.N.D.R.

Unidad Técnica	Gasto Real Acum. 2008 (Ene-Dic) (M\$)	Porcentaje de Participación del gasto por servicio
Gobierno Regional	4.102.304	24,92%
Seremi Vivienda	3.471.538	21,09%
Vialidad Mop	1.731.270	10,52%
Municipalidad de Arica	1.424.485	8,65%
Corfo - Innova	1.045.001	6,35%
Municipalidad de Putre	726.206	4,41%
Municipalidad de General Lagos	657.459	3,99%
Subsecretaría del Trabajo	628.577	3,82%
Arquitectura Mop	508.021	3,09%
Fosis	379.780	2,31%
Uta	327.563	1,99%
Sence	305.482	1,86%
Subsecretaría de Carabineros	296.698	1,80%
Municipalidad de Camarones	221.997	1,35%
Policía de Investigaciones de Chile	128.825	0,78%
Conicyt	100.000	0,61%
Servicio Nacional de Turismo	99.579	0,60%
Dirección de Obras Hidráulicas Mop	84.789	0,52%
D.R. Gendarmería	70.322	0,43%
Seremi Agricultura	52.834	0,32%
Servicio Salud Arica	42.093	0,26%
D.R. Integra	39.191	0,24%
Corporación Nacional Forestal	11.357	0,07%
Comisión Regional de Medio Ambiente	5.170	0,03%
Obras Portuarias	307	0,00%
Junji	-	0,00%
Sename	-	0,00%
Servicio Nacional de Aduanas	-	0,00%
Total general	16.460.848	100,00%

Fuente: Elaboración DIPLAN-GORE, en base a PROPIR 2008 DACOG-GORE.

En la tabla se puede visualizar los niveles de ejecución realizados por las diferentes unidades técnicas en el año 2008. De esta forma, el GORE ejecuta el 24,92% (M\$4.102.304) del total de la inversión FNDR de la región destacándose como unidad técnica, en segundo lugar encontramos a

Vivienda con un 21,09% (M\$3.471.538) del total de inversión, en tercer lugar encontramos a Vialidad con un 10,53% (M\$1.731.270) del total de inversión, debemos mencionar además que estas unidades presentan un alto índice de eficiencia del gasto, sobre el 70% en relación a la solicitud de recursos realizados en el mismo año.

En cuarto lugar encontramos a la I.M.A. con un alto nivel de participación en la ejecución del FNDR, correspondiente a un 8,65% (M\$1.424.485), pero un nivel de eficiencia en el gasto de un 43,1%, lo que significa que el servicio enfrenta varios problemas interna o externamente a la hora de ejecutar sus proyectos, como por ejemplo falta en la entrega de liquidaciones, solicitud de nueva licitación o no firma del contrato por parte de la entidad adjudicada, entre otros propios de esta actividad.

Además, cabe destacar a la unidad de CORFO-Innova con un nivel de participación en la ejecución del FNDR de 6,35% (M\$1.045.001), que presenta un alto nivel de eficiencia del 100% del gasto.

Por otra parte, encontramos a la Junji, Sename y el Servicio Nacional de Aduanas, que presentan un 0% de ejecución del gasto, estos casos tienen relación con el tiempo de asignación efectiva de la iniciativa realizada al término del año, lo que produce que se encuentren en etapa de adjudicación o licitación.

4.5.- Nivel de Eficiencia en la ejecución del gasto FNDR por Unidad Técnica

La tabla n° 10 expone en forma detallada a las unidades técnicas que registran solicitud de recursos durante el 2008 en base a la ficha EBI, junto con ello se registra el gasto real acumulado que realizó desde enero a diciembre del 2008, la tercera columna identifica la cantidad de recursos no ejecutados como resultado de la sustracción de las columnas anteriores, esto nos permite inferir un índice de eficiencia por cada unidad técnica, o sea que porcentaje de los recursos solicitados fue capaz de ejecutar la unidad en base a la solicitud 2008 la que responde a una programación de recursos y tiempos estimados para su ejecución, a partir de un mes calendario, a modo de ejemplo, si se retrasa la asignación de recursos o la adjudicación de la licitación esto conlleva el aplazamiento en las fechas de término de la inversión, por lo tanto también se aplaza el gasto real de la iniciativa, lo que se traduce en un mayor o menor índice de eficiencia del gasto y no necesariamente de la gestión de la unidad técnica.

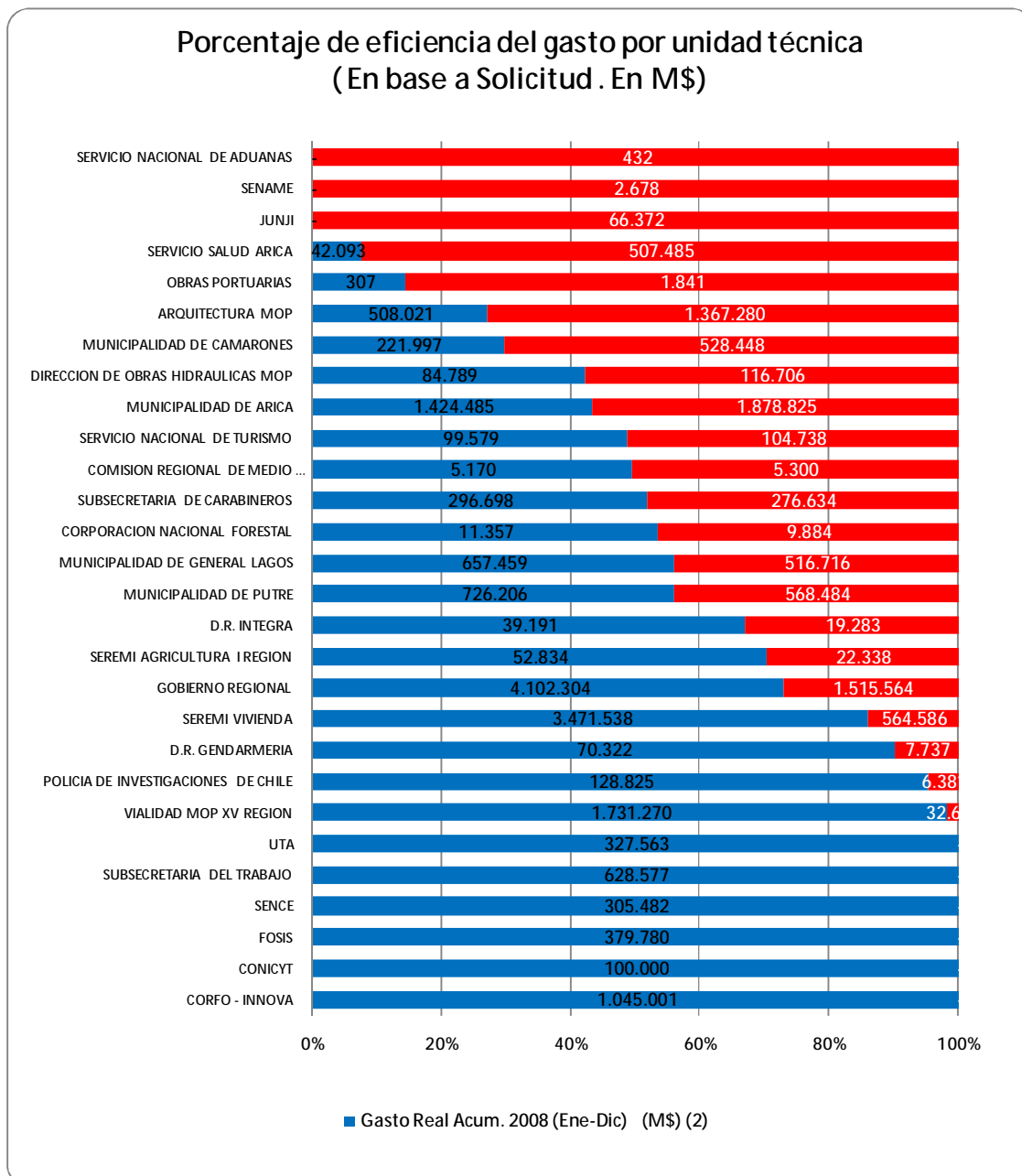
Por otra parte, lo anterior, no necesariamente dice relación con el nivel de ejecución total de la etapa de la iniciativa la que puede ser mayor a un año calendario, esta situación será analizada en forma posterior en este mismo informe.

Tabla n° 10: Nivel de Eficiencia del gasto fuente FNDR (en base a solicitud 2008)

Unidad Técnica	Solicitado 2008 (M\$) (1)	Gasto Real Acum. 2008 (Ene-Dic) (M\$) (2)	Diferencia por ejecutar acorde a Solicitud 2008 (1-2)	% Eficiencia del Gasto (En base a Solicitud 2008) (2/1)
CORFO - INNOVA	1.045.001	1.045.001	-	100,0%
CONICYT	100.000	100.000	-	100,0%
FOSIS	379.780	379.780	-	100,0%
SENCE	305.482	305.482	-	100,0%
SUBSECRETARIA DEL TRABAJO	628.577	628.577	-	100,0%
UTA	327.563	327.563	-	100,0%
VIALIDAD MOP XV REGION	1.763.931	1.731.270	32.662	98,1%
POLICIA DE INVESTIGACIONES DE CHILE	135.206	128.825	6.381	95,3%
D.R. GENDARMERIA	78.059	70.322	7.737	90,1%
SEREMI VIVIENDA	4.036.124	3.471.538	564.586	86,0%
GOBIERNO REGIONAL	5.617.868	4.102.304	1.515.564	73,0%
SEREMI AGRICULTURA	75.172	52.834	22.338	70,3%
D.R. INTEGRA	58.474	39.191	19.283	67,0%
MUNICIPALIDAD DE PUTRE	1.294.690	726.206	568.484	56,1%
MUNICIPALIDAD DE GENERAL LAGOS	1.174.175	657.459	516.716	56,0%
CORPORACION NACIONAL FORESTAL	21.241	11.357	9.884	53,5%
SUBSECRETARIA DE CARABINEROS	573.332	296.698	276.634	51,7%
COM. REG. DE MEDIO AMBIENTE	10.470	5.170	5.300	49,4%
SERVICIO NACIONAL DE TURISMO	204.317	99.579	104.738	48,7%
MUNICIPALIDAD DE ARICA	3.303.310	1.424.485	1.878.825	43,1%
DIRECCION DE OBRAS HIDRAULICAS	201.495	84.789	116.706	42,1%
MUNICIPALIDAD DE CAMARONES	750.445	221.997	528.448	29,6%
ARQUITECTURA MOP	1.875.301	508.021	1.367.280	27,1%
OBRAS PORTUARIAS	2.148	307	1.841	14,3%
SERVICIO SALUD ARICA	549.578	42.093	507.485	7,7%
JUNJI	66.372	-	66.372	0,0%
SENAME	2.678	-	2.678	0,0%
SERVICIO NACIONAL DE ADUANAS	432	-	432	0,0%
Total por Servicio Público	24.581.221	16.460.848	8.120.373	67,0%

Fuente: Elaboración DIPLAN-GORE, en base a PROPIR 2008 DACOG-GORE.

Cabe precisar que el orden de la tabla esta dado por el nivel de eficiencia en la ejecución del gasto en forma independiente de la cantidad de recursos ejecutados o que se dejaron de ejecutar, a modo de ejemplo el Servicio de Salud tiene un nivel de eficiencia del 7,7% lo que en su caso significa dejar de ejecutar M\$507.485, independiente de las causas que puedan justificar esta situación, encontramos en contraposición a la Seremi de Vivienda la cual posee un nivel de eficiencia del 86%, pero en su caso significa dejar de ejecutar M\$ 564.586, si bien es cierto el monto es mayor al del Servicio de Salud, pero en relación a la cantidad de recursos solicitados claramente es mucho menor.



4.6.- Nivel de Inversión FNDR por Territorio

4.6.1.- Nivel territorial de la acción gubernamental por Provincia y Comuna

La tabla n° 11 expone el nivel de impacto de la acción gubernamental de las iniciativas de inversión, pero identificando las provincias y comunas donde se desarrolla la acción. Cabe señalar que las acciones denominada Regional incorporan a las dos provincias (Arica/Parinacota) y consideran iniciativas que afectan a todas o al menos una comuna en cada provincia, por lo tanto no pueden ser asignadas a una provincia específica.

De esta forma, podemos señalar que un 63,34% (M\$ 10.426.276) de la inversión se realizó en la provincia de Arica, en segundo lugar con un 25,61% (M\$ 4.215.185) encontramos aquellas inversiones que involucran a ambas provincias, y en tercer lugar encontramos la inversión realizada específicamente en la provincia de Parinacota con un 11,05% (M\$ 1.819.387).

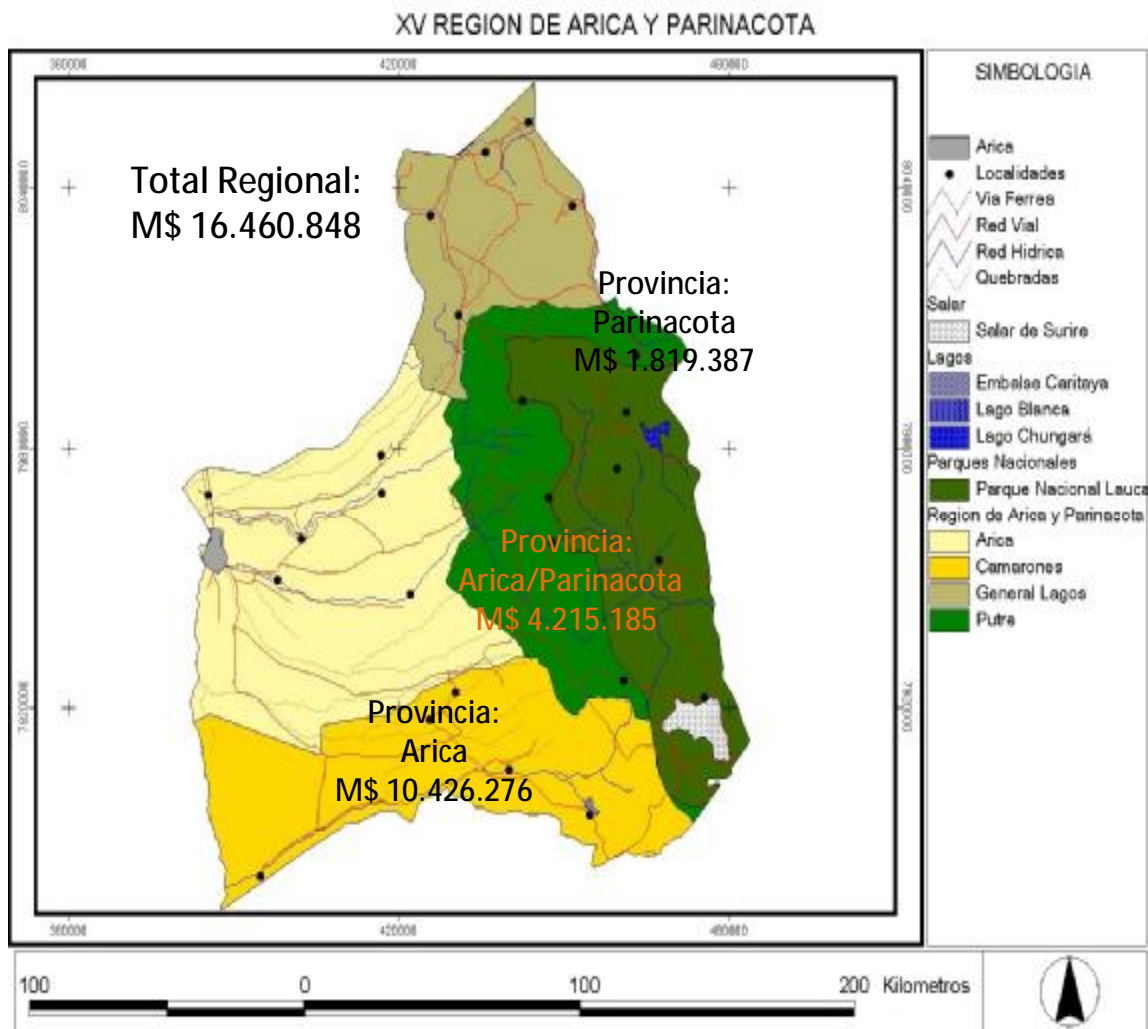
Cabe señalar que iniciativas como la conservación de la carretera 11-CH, la adquisición de maquinaria para mantención de caminos, la difusión turística de la región, el manejo silvestre de la vicuña, la adquisición de equipos de la red de telecomunicaciones de la región ha sido considerada como inversión a nivel regional.

Tabla n° 11: Nivel de inversión FNDR distribuida por Provincia

Nombre Provincia	Nombre Comunas	Gasto Real 2008 (En M\$)	% Participación Gasto por Provincia
Arica	Arica	10.185.565	
	Camarones	240.710	
	Total Prov. Arica	10.426.276	63,34%
Parinacota	General Lagos	1.039.319	
	Putre	780.069	
	Total Prov. Arica	1.819.387	11,05%
Regional	Regional	4.215.185	
	Total Regional	4.215.185	25,61%
Total general		16.460.848	100,00%

Fuente: Elaboración DIPLAN-GORE, en base a PROPIR 2008 DACOG-GORE.

La ilustración expone de manera gráfica la inversión FNDR realizada en la región de Arica y Parinacota.



A través de la identificación de la inversión FNDR por territorio podemos identificar los sectores prioritarios de desarrollo en las provincias, en base al monto de inversión que fue ejecutado.

Del total iniciativas desarrolladas y recursos ejecutados en la provincia de Arica podemos identificar que los sectores con mayor priorización son: en primer lugar educación y cultura con un 34,77% (M\$3.625.218), segundo lugar transporte con un 33,25% (M\$3.466.938), tercer lugar defensa y seguridad con un 9,78% (M\$1.019.611), en cuarto lugar el ámbito social con un 9,08% (M\$946.970), y quinto multisectorial con un 8,09% (M\$843.004)

Para el caso de las iniciativas de la provincia de Parinacota, podemos identificar un énfasis en los siguientes sectores: en primer lugar multisectorial con un 30,68% (M\$558.160), en segundo lugar energía con un 27,36% (M\$497.703), en tercer lugar educación y cultura con un 19,37% (M\$352.376), en cuarto lugar el ámbito social con un 5,91% (M\$107.536) y en quinto lugar defensa y seguridad con un 5,02%(M\$91.277).

Finalmente, las iniciativas y recursos que abarcan las provincias de Arica y Parinacota en su conjunto, podemos identificar un énfasis en los siguientes sectores: en primer lugar transporte con un 41,07% (M\$1.731.270), segundo lugar multisectorial con un 32,32% (M\$1.362.522), en tercer lugar el sector silvoagropecuario y el ámbito social ambos con un 9% (cada una con aprox. M\$379.000) y en quinto lugar educación y cultura con un 7,65% (M\$322.514).

4.7.- Nivel de inversión FNDR por sector económico.

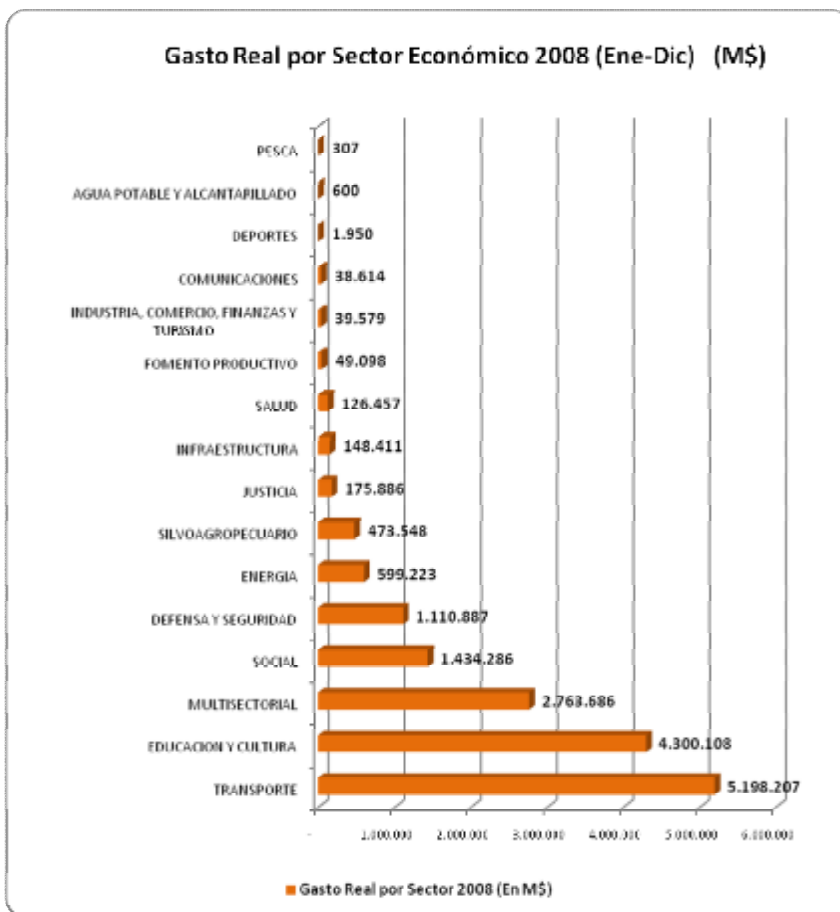
La tabla n° 12 identifica en forma decreciente la cantidad de inversión por sector económico y el nivel de participación de acuerdo al total de inversión.

Podemos señalar que a nivel regional los sectores que registraron mayor nivel de inversión fueron transporte con un 31,57%, educación y cultura con un 26,12%, multisectorial con un 16,78%, el ámbito social con un 8,71% y defensa y seguridad con un 6,74% del total de inversión FNDR.

Tabla n° 12: Nivel de inversión FNDR por sector Económico.

Identificación Sector Inversión	Gasto Real por Sector 2008 (En M\$)	% Participación Gasto por Sector
TRANSPORTE	5.198.207	31,579%
EDUCACION Y CULTURA	4.300.108	26,123%
MULTISECTORIAL	2.763.686	16,789%
SOCIAL	1.434.286	8,713%
DEFENSA Y SEGURIDAD	1.110.887	6,749%
ENERGIA	599.223	3,640%
SILVOAGROPECUARIO	473.548	2,877%
JUSTICIA	175.886	1,069%
INFRAESTRUCTURA	148.411	0,902%
SALUD	126.457	0,768%
FOMENTO PRODUCTIVO	49.098	0,298%
INDUSTRIA, COMERCIO, FINANZAS Y TURISMO	39.579	0,240%
COMUNICACIONES	38.614	0,235%
DEPORTES	1.950	0,012%
AGUA POTABLE Y ALCANTARILLADO	600	0,004%
PESCA	307	0,002%
Total general	16.460.848	100,00%

Fuente: Elaboración DIPLAN-GORE, en base a PROPIR 2008 DACOG-GORE.



Por otra parte los sectores que registraron menor nivel de inversión fueron pesca con un 0,002% del total de inversión, de lo cual debemos destacar el inicio del estudio de prefactibilidad del proyecto de relocalización de la caleta pesquera Arica donde los M\$307 ejecutados, solo representan el 0,35% de la inversión en esta etapa (Total M\$87.111), el saldo se identifica como arrastre para el año 2009.

En tanto para el sector de agua potable y alcantarillado con un 0,004% del total de inversión FNDR, debemos destacar el inicio de los proyectos de construcción de sistema de alcantarillado y red de agua potable en el sector del cerro chuño dos proyectos que contribuirán al fomento y mejora de las actuales condiciones del sector, la inversión a realizar corresponde a un total aprox. de M\$802.000 de lo que solo se alcanzó a ejecutar M\$600, o sea una parte ínfima del costo total de la inversión que será finalizada en el año 2009.

Otro sector que registra un bajo nivel de inversión es deportes con un 0,012%, entre los proyectos podemos destacar las labores iniciales de mejora en el estadio Carlos Dittborn, estas debieron quedar en espera de los resultados del estudio diagnóstico y el inicio del Proyecto Red Estadio, este último como una solución integral a los problemas que presenta el recinto. El proyecto Red Estadio contempla una inversión aprox. de M\$ 4.000.000, lo que significa un notable avance en términos de calidad de infraestructura del estadio beneficiando tanto a deportistas como espectadores.

5.- Conclusiones

En base al informe elaborado podemos señalar que la inversión en la región de Arica y Parinacota ejecutada durante el año 2008, llegó a los M\$70.413.151, representada en 478 iniciativas de inversión, donde el 42,71%(M\$30.073.726) de esta inversión se realizó a través de fondos sectoriales que hemos denominado "social" (becas, pensiones, subsidios), en tanto un 33,91% (M\$23.878.577) de la inversión se realizó a través de fondos sectoriales pero enfocado en estudios, proyectos y programas, y un 23,38% (M\$16.460.848) se realizó a través del F.N.D.R.

A partir de estos antecedentes y en comparación con el PROPIR Inicial (marzo) podemos señalar que se observa un incremento tanto en la inversión sectorial como FNDR, en el primer caso un incremento sobre el 70% explicado en parte por la incorporación de la inversión "social" y en el caso del FNDR un incremento del 29% debido a la metodología utilizada para la elaboración e incrementos en la asignación presupuestaria.

Respecto al FDNR se destaca la gestión del Gobierno Regional que con un presupuesto base de M\$8.789.307, se llega a una asignación de M\$13.675.234 en base a solicitud de provisiones, recursos que en relación a la programación presupuestaria se harían insuficientes solicitando entonces un incremento en base al Fondo Transantiago II por M\$3.000.000, lo que significa finalmente contar con un presupuesto de M\$ 16.675.234, o sea un 21,94% por sobre lo asignado y un nivel de ejecución del 98,71% del presupuesto.

Conociendo el presupuesto final programado tanto para la fuente sectorial como FNDR fue posible evaluar el nivel de eficiencia en el gasto, es decir, un índice que indica el porcentaje efectivo de recursos ejecutados por las unidades técnicas en base a la solicitud o programación de gasto del año, de esta forma podemos señalar que el nivel de eficiencia de los recursos sectoriales fue de un 92,9%, en tanto para el caso del FNDR el nivel de eficiencia fue de un 67,0%. Aunque en primera instancia podemos inferir una priorización o mayor eficiencia en la ejecución de los recursos sectoriales por sobre el FNDR por parte de las unidad técnicas, debemos señalar que nuestra región no estuvo ausente de la problemática internacional, de los efectos de la inflación y sus consecuencias en los precios de los bienes, provocando la caída de iniciativas con evaluaciones presupuestarias por debajo de la oferta disponible por el mercado, por otra parte la evaluación de la solicitud de recursos responde a una programación de tiempo específica desplazándose los tiempos de ejecución ante variaciones, entre otras situaciones .

Por otra parte, podemos identificar las unidades técnicas con mayor nivel de ejecución presupuestaria tanto sectorial como FNDR, de esta forma el INP ejecuta el 34,88%(M\$24.562.712)

del presupuesto total, en segundo lugar encontramos a la Dirección de Vialidad con un 9,46% (M\$6.657.849), en tercer lugar la Junaeb con un 7,83% (M\$5.511.014), en cuarto lugar al SERVIU y MINVU con un 7,40% (M\$5.207.884), en quinto lugar el Gobierno Regional con un 5,83% (M\$4.102.304), en sexto lugar el Servicio de Salud de Arica con un 5,23% (M\$3.680.146), entre otros servicios.

En base a la sumatoria de recursos sectorial y FNDR podemos calcular el porcentaje de inversión territorialmente, donde un 29,87% (M\$21.033.712) se ejecuto en la Provincia de Arica, un 60,87%(M\$42.862.713), se realizó en forma Regional y un 9,25% (M\$6.516.726) en la Provincia de Parinacota. Los cálculos porcentuales resultan diferentes si el objetivo es medir la inversión territorial por tipo de fuente, para el caso del FNDR (M\$16.460.484), la inversión en la Provincia de Arica llegó a un 63,34% (M\$10.426.276), la inversión Regional llegó a un 25,61% (M\$4.215.185) y en la Provincia de Parinacota alcanzó un 11,05% (M\$1.819.387).

Respecto de los sectores, del total de inversión un 36,93% se destina al ámbito social, un 17,2% al sector de educación y cultura, un 16,5% a transporte, un 13,1% a multisectorial, un 5,5% en el sector salud y 5,3% en el sector silvoagropecuario, entre otros.

Una de las situaciones a considerar en el análisis es el nivel de inversión mostrado por los sectores en relación a la inversión FNDR, a modo de ejemplo el caso del MOP con un inversión sectorial de M\$7.184.152 versus inversión FNDR con aprox. M\$2.300.000 durante el 2008, pero el costo total de las iniciativas financiadas a través del FNDR llega a más de M\$12.000.000, o sea, el gobierno local invierte al mismo nivel que el sector para la realización de obras relevantes para la nueva región, lo que llama a evaluar el accionar y desafíos del sector en sus ámbitos de acción, casi la misma situación se da con educación donde la inversión sectorial llega a M\$5.653.770 y a través del FNDR se invierten más de M\$4.000.000, igual situación ocurre en salud y en vivienda según análisis efectuado.

Finalmente, cabe destacar el esfuerzo continuo de este Gobierno Regional por lograr mejorar su gestión presupuestaria, al buscar institucionalizar el instrumento del PROPIR como una herramienta efectiva y eficiente para mejorar la planificación y gestión de la información de ejecución presupuestaria, por ello en conjunto con la SUBDERE ha trabajado en la implementación de un software denominado "Sistema Regional de Inversión", la aplicación web busca integrar y estandarizar la información tanto de recursos sectoriales como FNDR, apoyando el seguimiento y control de las iniciativas y transformándose a la vez en una aplicación de consulta para los servicios informantes.

ANEXOS

ANEXO I

Listado de Instituciones Públicas que informaron en la elaboración del
PROPIR 2008

I.- LISTADO INICIATIVAS DE INVERSIÓN FUENTE SECTORIAL Y FNDR

Nº	UNIDAD TECNICA	SECTORIAL	FNDR	TOTAL	% PARTICIPACION
1	INP	24.562.712	-	24.562.712	34,88%
2	VIALIDAD-MOP	4.926.579	1.731.270	6.657.849	9,46%
3	JUNAEB	5.511.014	-	5.511.014	7,83%
4	SERVIU /SRMIA VIVIENDA	1.736.346	3.471.538	5.207.884	7,40%
5	GOBIERNO REGIONAL	-	4.102.304	4.102.304	5,83%
6	S.S.A.	3.638.053	42.093	3.680.146	5,23%
7	CORFO (Corfo-Innova)	1.419.158	1.045.001	2.464.159	3,50%
8	SENCE	2.089.876	305.482	2.395.358	3,40%
9	DOH-MOP	1.932.864	84.789	2.017.653	2,87%
10	SUBSECRETARIA DEL TRABAJO	1.053.089	628.577	1.681.666	2,39%
11	MUNICIPALIDAD DE ARICA	-	1.424.485	1.424.485	2,02%
12	S.A.G.	1.392.454	-	1.392.454	1,98%
13	SENAME	1.359.049	-	1.359.049	1,93%
14	INDAP	1.257.327	-	1.257.327	1,79%
15	FOSIS	409.578	379.780	789.358	1,12%
16	MUNICIPALIDAD DE PUTRE	-	726.206	726.206	1,03%
17	MUNICIPALIDAD DE GENERAL LAGOS	-	657.459	657.459	0,93%
18	CONADI	639.355	-	639.355	0,91%
19	ARQUITECTURA-MOP	1.800	508.021	509.821	0,72%
20	SERCOTEC	376.231	-	376.231	0,53%
21	UTA	-	327.563	327.563	0,47%
22	SUBSECRETARIA DE CARABINEROS	-	296.698	296.698	0,42%
23	SERPLAC	244.632	-	244.632	0,35%
24	INST. NACIONAL DEL DEPORTE	227.160	-	227.160	0,32%
25	MUNICIPALIDAD DE CAMARONES	-	221.997	221.997	0,32%
26	FONADIS	193.326	-	193.326	0,27%
27	CONSEJO REGIONAL DE LA CULTURA	190.837	-	190.837	0,27%
28	DGA-MOP	180.671	-	180.671	0,26%
29	SEREMI EDUCACION	142.756	-	142.756	0,20%
30	DOP-MOP	142.238	307	142.545	0,20%
31	POLICIA DE INVESTIGACIONES DE CHILE	-	128.825	128.825	0,18%
32	SERNAM	113.370	-	113.370	0,16%
33	SEREMI DE SALUD	103.923	-	103.923	0,15%
34	CONICYT	-	100.000	100.000	0,14%
35	SERNATUR	-	99.579	99.579	0,14%
36	D.R. GENDARMERIA	-	70.322	70.322	0,10%
37	SEREMI AGRICULTURA	-	52.834	52.834	0,08%
38	CONAF	40.252	11.357	51.609	0,07%
39	D.R. INTEGRAL	-	39.191	39.191	0,06%
40	CONAMA	29.172	-	29.172	0,04%
41	CORP. ADM. PODER JUDICIAL	22.771	-	22.771	0,03%
42	PROCHILE	15.710	-	15.710	0,02%
43	COMISION REGIONAL DE MEDIO AMBIENT	-	5.170	5.170	0,01%
44	JUNJI	-	-	-	0,00%
45	SECTRA	-	-	-	0,00%
46	SERVICIO NACIONAL DE ADUANAS	-	-	-	0,00%
Total general		53.952.303	16.460.848	70.413.151	100,00%
		76,62%	23,38%		

ANEXO II

Detalle avance iniciativas de inversión pública fuente Sectorial por
Institución Pública PROPIR 2008

LISTADO INICIATIVAS DE INVERSION 2008, FUENTE DE FINANCIAMIENTO SECTORIAL (DIC. 2008)

N°	MINISTERIO	BIP	INSTANCIA PÚBLICA RESPONSABLE	NOMBRE DE LA ACCIÓN GUBERNAMENTAL	PROVINCIA	COMUNA	TIPO DE ACCIÓN GUBERNAMENTAL	TIPO DE FINANCIAMIENTO	SUMATORIA		DIFERENCIA	% AVANCE	FECHA DE INICIO	FECHA DE TÉRMINO PREVISTO	ETAPA	SECTOR
									MONTO (EN M\$)	MONTO GASTADO (M\$)						
									INVERSIÓN (M\$) 2008	A LA FECHA DE INFORME	FALTA POR EJECUTAR	A LA FECHA DE INFORME				
1	MIN. AGRICULTURA	SUBTÍTULO 24	INDAP	EMERGENCIA	ARICA	CAMARONES	PROGRAMA	SECTORIAL	1.500	1.500	-	100%	may-08	jul-08	EJECUCION	SILVOAGROPECUARIO
2	MIN. AGRICULTURA	SUBTÍTULO 24	INDAP	PROGRAMA DE MEJORAMIENTO Y DESARROLLO DE INVERSIONES	ARICA	CAMARONES	PROGRAMA	SECTORIAL	8.100	7.740	360	96%	oct-08	dic-08	PROGRAMA	SILVOAGROPECUARIO
3	MIN. AGRICULTURA	SUBTÍTULO 24	INDAP	PROGRAMA DE FOMENTO PARA SECTORES ESPECIALES	ARICA	CAMARONES	PROGRAMA	SECTORIAL	20.216	20.216	-	100%	feb-08	dic-08	PROGRAMA	SILVOAGROPECUARIO
4	MIN. AGRICULTURA	SUBTÍTULO 24	INDAP	PROGRAMA DE RECUPERACION DE SUELOS DEGRADADOS	ARICA	ARICA/CAMARONES	PROGRAMA	SECTORIAL	12.170	12.170	-	100%	ene-08	dic-08	EJECUCION	SILVOAGROPECUARIO
5	MIN. AGRICULTURA	SUBTÍTULO 24	INDAP	SERVICIO DE DESARROLLO DE CAPACIDADES PRODUCTIVAS EMPRESARIALES	ARICA	ARICA/CAMARONES	DESARROLLO PRODUCTIVO	SECTORIAL	47.104	47.104	-	100%	ene-08	dic-08	EJECUCION	SILVOAGROPECUARIO
6	MIN. AGRICULTURA	SUBTÍTULO 24	INDAP	PROGRAMA DE MEJORAMIENTO Y DESARROLLO DE INVERSIONES	ARICA	ARICA/CAMARONES	PROGRAMA	SECTORIAL	141.737	141.737	-	100%	feb-08	dic-08	EJECUCION	SILVOAGROPECUARIO
7	MIN. AGRICULTURA	SUBTÍTULO 24	INDAP	PRÉSTAMOS	ARICA	ARICA/CAMARONES	PRÉSTAMOS	SECTORIAL	648.288	648.288	-	100%	ene-08	dic-08	EJECUCION	SILVOAGROPECUARIO
8	MIN. AGRICULTURA	SUBTÍTULO 24	INDAP	SERVICIO DE DESARROLLO DE CAPACIDADES PRODUCTIVAS EMPRESARIALES	ARICA	ARICA/CAMARONES	PROGRAMA	SECTORIAL	8.443	8.443	-	100%	ene-08	dic-08	PROGRAMA	SILVOAGROPECUARIO
9	MIN. AGRICULTURA	SUBTÍTULO 24	INDAP	SERVICIO DE DESARROLLO DE CAPACIDADES PRODUCTIVAS EMPRESARIALES	ARICA	ARICA/CAMARONES	DESARROLLO PRODUCTIVO	SECTORIAL	5.880	5.880	-	100%	ene-08	dic-08	PROGRAMA	SILVOAGROPECUARIO
10	MIN. AGRICULTURA	SUBTÍTULO 24	INDAP	SERVICIO DE DESARROLLO DE CAPACIDADES PRODUCTIVAS EMPRESARIALES	ARICA	ARICA/CAMARONES	DESARROLLO PRODUCTIVO	SECTORIAL	8.000	8.000	-	100%	ene-08	dic-08	PROGRAMA	SILVOAGROPECUARIO
11	MIN. AGRICULTURA	SUBTÍTULO 24	INDAP	SERVICIO DE DESARROLLO DE CAPACIDADES PRODUCTIVAS EMPRESARIALES	ARICA	ARICA/CAMARONES	DESARROLLO PRODUCTIVO	SECTORIAL	9.267	9.267	-	100%	ene-08	dic-08	PROGRAMA	SILVOAGROPECUARIO
12	MIN. AGRICULTURA	SUBTÍTULO 24	INDAP	PROGRAMA DE MEJORAMIENTO Y DESARROLLO DE INVERSIONES	ARICA	ARICA/CAMARONES	PROGRAMA	SECTORIAL	1.900	1.900	-	100%	feb-08	dic-08	PROGRAMA	SILVOAGROPECUARIO
13	MIN. AGRICULTURA	SUBTÍTULO 24	INDAP	PROGRAMA DE MEJORAMIENTO Y DESARROLLO DE INVERSIONES	ARICA	ARICA/CAMARONES	PROGRAMA	SECTORIAL	20.335	20.335	-	100%	feb-08	dic-08	PROGRAMA	SILVOAGROPECUARIO
14	MIN. AGRICULTURA	SUBTÍTULO 24	INDAP	PROGRAMA DE MEJORAMIENTO Y DESARROLLO DE INVERSIONES	PARINACOTA	GENERAL LAGOS/PUTRE	PROGRAMA	SECTORIAL	6.434	6.434	-	100%	feb-08	dic-08	EJECUCION	SILVOAGROPECUARIO
15	MIN. AGRICULTURA	SUBTÍTULO 24	INDAP	PROGRAMA DE RECUPERACION DE SUELOS DEGRADADOS	PARINACOTA	GENERAL LAGOS/PUTRE	PROGRAMA	SECTORIAL	18.958	18.958	-	100%	ene-08	dic-08	EJECUCION	SILVOAGROPECUARIO
16	MIN. AGRICULTURA	SUBTÍTULO 24	INDAP	EMERGENCIA	PARINACOTA	PUTRE	PROGRAMA	SECTORIAL	25.000	25.000	-	100%	may-08	jul-08	EJECUCION	SILVOAGROPECUARIO
17	MIN. AGRICULTURA	SUBTÍTULO 24	INDAP	PROGRAMA DE MEJORAMIENTO Y DESARROLLO DE INVERSIONES	PARINACOTA	GENERAL LAGOS/PUTRE	PROGRAMA	SECTORIAL	34.114	34.114	-	100%	feb-08	dic-08	EJECUCION	SILVOAGROPECUARIO
18	MIN. AGRICULTURA	SUBTÍTULO 24	INDAP	PRÉSTAMOS	PARINACOTA	GENERAL LAGOS/PUTRE	PRÉSTAMOS	SECTORIAL	34.488	34.488	-	100%	ene-08	dic-08	EJECUCION	SILVOAGROPECUARIO
19	MIN. AGRICULTURA	SUBTÍTULO 24	INDAP	SERVICIO DE DESARROLLO DE CAPACIDADES PRODUCTIVAS EMPRESARIALES	PARINACOTA	GENERAL LAGOS/PUTRE	DESARROLLO PRODUCTIVO	SECTORIAL	5.058	5.058	-	100%	ene-08	dic-08	PROGRAMA	SILVOAGROPECUARIO

N°	MINISTERIO	BIP	INSTANCIA PÚBLICA RESPONSABLE	NOMBRE DE LA ACCIÓN GUBERNAMENTAL	PROVINCIA	COMUNA	TIPO DE ACCIÓN GUBERNAMENTAL	TIPO DE FINANCIAMIENTO	SUMATORIA		DIFERENCIA	% AVANCE	FECHA DE INICIO	FECHA DE TÉRMINO PREVISTO	ETAPA	SECTOR
									MONTO (EN M\$)	MONTO GASTADO (M\$)						
									INVERSIÓN (M\$) 2008	A LA FECHA DE INFORME	FALTA POR EJECUTAR					
20	MIN. AGRICULTURA	SUBTÍTULO 24	INDAP	PROGRAMA DE FOMENTO DE DESARROLLO INDIGENA	PARINACOTA	GENERAL LAGOS/PUTRE	PROGRAMA	SECTORIAL	22.000	-	22.000	0%	oct-08	dic-08	PROGRAMA	SILVOAGROPECUARIO
21	MIN. AGRICULTURA	SUBTÍTULO 24	INDAP	SERVICIO DE DESARROLLO DE CAPACIDADES PRODUCTIVAS EMPRESARIALES	PARINACOTA	GENERAL LAGOS/PUTRE	PROGRAMA	SECTORIAL	4.400	2.200	2.200	50%	ene-08	dic-08	PROGRAMA	SILVOAGROPECUARIO
22	MIN. AGRICULTURA	SUBTÍTULO 24	INDAP	SERVICIO DE DESARROLLO DE CAPACIDADES PRODUCTIVAS EMPRESARIALES	PARINACOTA	GENERAL LAGOS/PUTRE	DESARROLLO PRODUCTIVO	SECTORIAL	1.080	1.080	-	100%	ene-08	dic-08	PROGRAMA	SILVOAGROPECUARIO
23	MIN. AGRICULTURA	SUBTÍTULO 24	INDAP	SERVICIO DE DESARROLLO DE CAPACIDADES PRODUCTIVAS EMPRESARIALES	PARINACOTA	GENERAL LAGOS/PUTRE	DESARROLLO PRODUCTIVO	SECTORIAL	2.500	-	2.500	0%	oct-08	dic-08	PROGRAMA	SILVOAGROPECUARIO
24	MIN. AGRICULTURA	SUBTÍTULO 24	INDAP	SERVICIO DE DESARROLLO DE CAPACIDADES PRODUCTIVAS EMPRESARIALES	PARINACOTA	GENERAL LAGOS/PUTRE	DESARROLLO PRODUCTIVO	SECTORIAL	1.141	1.141	-	100%	oct-08	dic-08	PROGRAMA	SILVOAGROPECUARIO
25	MIN. AGRICULTURA	SUBTÍTULO 24	INDAP	PROGRAMA DE MEJORAMIENTO Y DESARROLLO DE INVERSIONES	PARINACOTA	PUTRE	PROGRAMA	SECTORIAL	10.753	10.753	-	100%	feb-08	dic-08	PROGRAMA	SILVOAGROPECUARIO
26	MIN. AGRICULTURA	SUBTÍTULO 24	INDAP	PROGRAMA DE MEJORAMIENTO Y DESARROLLO DE INVERSIONES	PARINACOTA	PUTRE	PROGRAMA	SECTORIAL	800	800	-	100%	feb-08	dic-08	PROGRAMA	SILVOAGROPECUARIO
27	MIN. AGRICULTURA	SUBTÍTULO 24	INDAP	PROGRAMA DE MEJORAMIENTO Y DESARROLLO DE INVERSIONES	PARINACOTA	PUTRE	PROGRAMA	SECTORIAL	16.100	16.100	-	100%	oct-08	dic-08	PROGRAMA	SILVOAGROPECUARIO
28	MIN. AGRICULTURA	SUBTÍTULO 24	INDAP	PROGRAMA DE MEJORAMIENTO Y DESARROLLO DE INVERSIONES	PARINACOTA	PUTRE	PROGRAMA	SECTORIAL	16.982	16.982	-	100%	feb-08	dic-08	PROGRAMA	SILVOAGROPECUARIO
29	MIN. AGRICULTURA	SUBTÍTULO 24	INDAP	PROGRAMA DE MEJORAMIENTO Y DESARROLLO DE INVERSIONES	PARINACOTA	PUTRE	PROGRAMA	SECTORIAL	13.269	13.269	-	100%	feb-08	dic-08	PROGRAMA	SILVOAGROPECUARIO
30	MIN. AGRICULTURA	SUBTÍTULO 24	INDAP	PROGRAMA DE MEJORAMIENTO Y DESARROLLO DE INVERSIONES	PARINACOTA	PUTRE	PROGRAMA	SECTORIAL	6.000	6.000	-	100%	feb-08	dic-08	PROGRAMA	SILVOAGROPECUARIO
31	MIN. AGRICULTURA	SUBTÍTULO 24	INDAP	PROGRAMA DE FOMENTO PARA SECTORES ESPECIALES	PARINACOTA	PUTRE	PROGRAMA	SECTORIAL	38.187	38.187	-	100%	feb-08	dic-08	PROGRAMA	SILVOAGROPECUARIO
32	MIN. AGRICULTURA	SUBTÍTULO 24	INDAP	PROGRAMA DE MEJORAMIENTO Y DESARROLLO DE INVERSIONES	PARINACOTA	GENERAL LAGOS/PUTRE	PROGRAMA	SECTORIAL	10.753	10.753	-	100%	oct-08	dic-08	PROGRAMA	SILVOAGROPECUARIO
33	MIN. AGRICULTURA	SUBTÍTULO 24	INDAP	PROGRAMA DE MEJORAMIENTO Y DESARROLLO DE INVERSIONES	ARICA	ARICA/CAMARONES	PROGRAMA	SECTORIAL	36.731	36.731	-	100%	feb-08	dic-08	PROGRAMA	SILVOAGROPECUARIO
34	MIN. AGRICULTURA	SUBTÍTULO 24	INDAP	PROGRAMA DE MEJORAMIENTO Y DESARROLLO DE INVERSIONES	ARICA	ARICA/CAMARONES	PROGRAMA	SECTORIAL	12.273	12.273	-	100%	feb-08	dic-08	PROGRAMA	SILVOAGROPECUARIO
35	MIN. AGRICULTURA	SUBTÍTULO 24	INDAP	PROGRAMA DE MEJORAMIENTO Y DESARROLLO DE INVERSIONES	ARICA	ARICA	PROGRAMA	SECTORIAL	1.826	1.826	-	100%	feb-08	dic-08	PROGRAMA	SILVOAGROPECUARIO
36	MIN. AGRICULTURA	SUBTÍTULO 24	INDAP	PROGRAMA DE FOMENTO PARA SECTORES ESPECIALES	ARICA/PARINACOTA	ARICA/CAMARONES, PUTRE/GENERAL LAGOS	PROGRAMA	SECTORIAL	3.000	3.000	-	100%	feb-08	dic-08	PROGRAMA	SILVOAGROPECUARIO
37	MIN. AGRICULTURA	SUBTÍTULO 24	INDAP	PROGRAMA DE FOMENTO CHILE EMPRENDE	PARINACOTA	GENERAL LAGOS/PUTRE	PROGRAMA	SECTORIAL	29.600	29.600	-	100%	oct-08	dic-08	PROGRAMA	SILVOAGROPECUARIO
38	MIN. AGRICULTURA	30071431	S.A.G.	REPOSICION DE TECHUMBRE DEL CENTRO DE OPERACIONES, SAG ARICA	ARICA	ARICA	REPOSICION	SECTORIAL	21.105	-	21.105	0%	abr-08	dic-08	RECURSOS LIBERADOS N.C., LOS COSTOS PARA REALIZAR ESTE	SILVOAGROPECUARIO
39	MIN. AGRICULTURA	30073752	S.A.G.	CONSTRUCCION OFICINA SECTOR SAG, COMUNA DE PUTRE, P. PARINACOTA	PARINACOTA	PUTRE	CONSTRUCCION	SECTORIAL	10.937	5.492	5.445	50%	abr-08	dic-08	ARRASTRE 3009	SILVOAGROPECUARIO

N°	MINISTERIO	BIP	INSTANCIA PÚBLICA RESPONSABLE	NOMBRE DE LA ACCIÓN GUBERNAMENTAL	PROVINCIA	COMUNA	TIPO DE ACCIÓN GUBERNAMENTAL	TIPO DE FINANCIAMIENTO	SUMATORIA		DIFERENCIA	% AVANCE	FECHA DE INICIO	FECHA DE TÉRMINO PREVISTO	ETAPA	SECTOR
									MONTO (EN M\$)	MONTO GASTADO (M\$)						
									INVERSIÓN (M\$) 2008	A LA FECHA DE INFORME	FALTA POR EJECUTAR					
40	MIN. AGRICULTURA	Cod./SAG404	S.A.G.	FONDO MEJORAMIENTO PATRIMONIO SANITARIO	ARICA/PARINACOTA	ARICA/CAMARONES, PUTRE/GENERAL LAGOS	PROGRAMA	SECTORIAL	2.238	2.238	-	100%	ene-08	dic-08	TERMINADO	SILVOAGROPECUARIO
41	MIN. AGRICULTURA	Cod./SAG 375	S.A.G.	VIGILANCIA DETECCIÓN Y CONTROL DE PLAGAS AGRÍCOLAS Y FORESTALES.	ARICA/PARINACOTA	ARICA/CAMARONES, PUTRE/GENERAL LAGOS	PROGRAMA	SECTORIAL	37.021	37.021	-	100%	ene-08	dic-08	TERMINADO	SILVOAGROPECUARIO
42	MIN. AGRICULTURA	Cod./SAG 404	S.A.G.	PROGRAMA DE SUELOS DEGRADADOS	ARICA/PARINACOTA	ARICA/CAMARONES, PUTRE/GENERAL LAGOS	PROGRAMA	SECTORIAL	120.000	120.000	-	100%	ene-08	dic-08	TERMINADO	SILVOAGROPECUARIO
43	MIN. AGRICULTURA	Cod./SAG 368	S.A.G.	PROGRAMA CONTROL FRONTERIZO	ARICA/PARINACOTA	ARICA/CAMARONES, PUTRE/GENERAL LAGOS	PROGRAMA	SECTORIAL	446.330	446.330	-	100%	ene-08	dic-08	TERMINADO	SILVOAGROPECUARIO
44	MIN. AGRICULTURA	Cod./SAG 378	S.A.G.	PROGRAMA MOSCA DE LA FRUTA	ARICA/PARINACOTA	ARICA/CAMARONES, PUTRE/GENERAL LAGOS	PROGRAMA	SECTORIAL	781.373	781.373	-	100%	ene-08	dic-08	TERMINADO	SILVOAGROPECUARIO
45	MIN. AGRICULTURA		CONAF	DEPTO. AREAS PROTEGIDAS Y MEDIO AMBIENTE (DAPMA) PROTECCIÓN: ADMINISTRACIÓN Y MANEJO DE LAS DIVERSAS UNIDADES QUE CONFORMAN EL SISTEMA NACIONAL DE AREAS SILVESTRES PROTEGIDAS (SIAS) DE LA REGIÓN DE ARICA Y PARINACOTA	PARINACOTA	PUTRE	Protección, administración y manejo de las diversas unidades	SECTORIAL	27.383	27.383	-	100%	ene-08	dic-08	Ejecución	SILVOAGROPECUARIO
46	MIN. AGRICULTURA		CONAF	FOMENTO FORESTAL: FOMENTO Y MANEJO PARA LA FORESTACIÓN Y BOSQUE NATIVO CON PEQUEÑOS PROPIETARIOS RURALES, A TRAVÉS DE LA ARBORIZACIÓN EN LOCALIDADES RURALES Y CAPACITACIÓN A LOS/AS BENEFICIARIOS/AS	ARICA/PARINACOTA	ARICA/PUTRE/CAMARONES	1. Manejo y Desarrollo Forestal : Apoyar principalmente a los beneficiarios	SECTORIAL	2.848	2.848	-	100%	ene-08	dic-08	Ejecución	SILVOAGROPECUARIO
47	MIN. AGRICULTURA		CONAF	FOMENTO FORESTAL: FOMENTO AL ARBOLADO URBANO	Arica	Arica	1. Manejo y Desarrollo Forestal : Apoyar a colegios, Juntas	SECTORIAL	4.484	4.484	-	100%	ene-08	dic-08	Ejecución	SILVOAGROPECUARIO
48	MIN. AGRICULTURA		CONAF	DPTO. ADMINISTRACIÓN Y FISCALIZACIÓN FORESTAL (DAFF): PLANIFICACIÓN, COORDINACIÓN Y EVALUACIÓN DE LAS ACTIVIDADES DE ADMINISTRACIÓN Y FISCALIZACIÓN DE LA LEGISLACIÓN FORESTAL Y AMBIENTAL QUE SE REALIZA TANTO A NIVEL REGIONAL COMO	ARICA/PARINACOTA	ARICA/PUTRE	Normativas Forestales, aplicación a nivel de la legislación forestal y ambiental	SECTORIAL	5.537	5.537	-	100%	ene-08	dic-08	Ejecución	SILVOAGROPECUARIO
49	MIN. DE CULTURA Y ARTES	SC	CONSEJO REGIONAL DE LA CULTURA	CHILE MAS CULTURA	ARICA/PARINACOTA	ARICA/CAMARONES, PUTRE/GENERAL LAGOS	INTERVENCION CULTURAL	SECTORIAL	17.200	17.008	192	99%	jun-08	nov-08	PROGRAMA	MULTISECTORIAL
50	MIN. DE CULTURA Y ARTES	SC	CONSEJO REGIONAL DE LA CULTURA	CREANDO CHILE EN MI BARRIO	ARICA/PARINACOTA	ARICA/PUTRE	INTERVENCION CULTURAL	SECTORIAL	50.409	50.409	-	100%	ene-08	dic-08	PROGRAMA	MULTISECTORIAL
51	MIN. DE CULTURA Y ARTES	SC	CONSEJO REGIONAL DE LA CULTURA	DIAS "D"	ARICA/PARINACOTA	ARICA/CAMARONES, PUTRE/GENERAL LAGOS	INTERVENCION CULTURAL	SECTORIAL	2.000	2.000	-	100%	abr-08	nov-08	PROGRAMA	EDUCACION Y CULTURA
52	MIN. DE CULTURA Y ARTES	SC	CONSEJO REGIONAL DE LA CULTURA	ACCESO	ARICA/PARINACOTA	ARICA/CAMARONES, PUTRE/GENERAL LAGOS	INTERVENCION CULTURAL	SECTORIAL	15.000	14.887	113	99%	ene-08	dic-08	PROGRAMA	MULTISECTORIAL
53	MIN. DE CULTURA Y ARTES	SC	CONSEJO REGIONAL DE LA CULTURA	FONDO CONCURSABLE REGIONAL	ARICA/PARINACOTA	ARICA/CAMARONES, PUTRE/GENERAL LAGOS	INTERVENCION CULTURAL	SECTORIAL	127.000	106.533	20.467	84%	ene-08	dic-08	PROGRAMA	EDUCACION Y CULTURA
54	MIN. DE ECONOMÍA	SC	CORFO	PROGRAMA TODO CHILE	ARICA/PARINACOTA	ARICA/CAMARONES, PUTRE/GENERAL LAGOS	SUBSIDIO PARA ESTUDIOS O ASESORIAS ESPECIALIZADAS PARA	SECTORIAL	50.243	50.243	-	100%	abr-08	dic-08	PROGRAMA	MULTISECTORIAL
55	MIN. DE ECONOMÍA	SC	CORFO	PROGRAMA ZONAS ESPECIALES	ARICA/PARINACOTA	ARICA/CAMARONES, PUTRE/GENERAL LAGOS	SUBSIDIO A ESTUDIOS DE PRE-INVERSION Y/O FACILITACIÓN DE LA PUESTA EN	SECTORIAL	437.918	437.918	-	100%	abr-08	dic-08	PROGRAMA	MULTISECTORIAL
56	MIN. DE ECONOMÍA	SC	CORFO	PROGRAMA DE FOMENTO	ARICA/PARINACOTA	ARICA/CAMARONES, PUTRE/GENERAL LAGOS	COFINANCIAMIENTO PARA LA MODERNIZACIÓN	SECTORIAL	416.260	416.260	-	100%	abr-08	dic-08	PROGRAMA	MULTISECTORIAL
57	MIN. DE ECONOMÍA	SC	CORFO	PROGRAMA INNOVA CHILE	ARICA/PARINACOTA	ARICA/CAMARONES, PUTRE/GENERAL LAGOS	COFINANCIAMIENTO A EMPRESAS, EMPRENDEDORES Y	SECTORIAL	514.737	514.737	-	100%	abr-08	dic-08	PROGRAMA	MULTISECTORIAL
58	MIN. DE ECONOMÍA	SC	SERCOTEC	PROGRAMA MICROEMPRESA PARA EL DESARROLLO DE LA COMPETIVIDAD Y APERTURA DE MERCADOS	ARICA/PARINACOTA	ARICA/CAMARONES, PUTRE/GENERAL LAGOS	COFINANCIAMIENTO A EMPRESAS, EMPRENDEDORES Y	SECTORIAL	144.352	144.352	-	100%	jun-08	dic-08	PROGRAMA	MULTISECTORIAL
59	MIN. DE ECONOMÍA	SC	SERCOTEC	PROGRAMA MICROEMPRESA PARA EL DESARROLLO DE LA COMPETIVIDAD Y APERTURA DE MERCADOS	ARICA/PARINACOTA	ARICA/CAMARONES, PUTRE/GENERAL LAGOS	COFINANCIAMIENTO A EMPRESAS, EMPRENDEDORES Y	SECTORIAL	231.879	231.879	-	100%	may-08	dic-08	PROGRAMA	MULTISECTORIAL

Nº	MINISTERIO	BIP	INSTANCIA PÚBLICA RESPONSABLE	NOMBRE DE LA ACCIÓN GUBERNAMENTAL	PROVINCIA	COMUNA	TIPO DE ACCIÓN GUBERNAMENTAL	TIPO DE FINANCIAMIENTO	SUMATORIA		DIFERENCIA	% AVANCE	FECHA DE INICIO	FECHA DE TÉRMINO PREVISTO	ETAPA	SECTOR
									MONTO (EN M\$)	MONTO GASTADO (M\$)						
									INVERSIÓN (M\$) 2008	A LA FECHA DE INFORME	FALTA POR EJECUTAR					
60	MIN. DE JUSTICIA	30039138	CORP. ADM. PODER JUDICIAL	CONSTRUCCION DE TRIBUNALES PARA LA REFORMA JUDICIAL EN ARICA	ARICA	ARICA	CONSTRUCCION	SECTORIAL	72.801	22.771	50.030	31%	abr-08	feb-09	DISEÑO	JUSTICIA
61	MIN. DE JUSTICIA	SC	SENAME	LINEA DE ATENCION RESIDENCIAL	ARICA	ARICA	TRANSFERENCIA	SECTORIAL	375.000	374.140	860	100%	ene-08	dic-08	EJECUCION	JUSTICIA
62	MIN. DE JUSTICIA	SC	SENAME	OFICINA PROTECCION DE DERECHOS	ARICA	ARICA	TRANSFERENCIA	SECTORIAL	53.400	53.165	235	100%	ene-08	dic-08	EJECUCION	JUSTICIA
63	MIN. DE JUSTICIA	SC	SENAME	LINEA DE ATENCION PROGRAMAS	ARICA	ARICA	TRANSFERENCIA	SECTORIAL	770.600	770.352	248	100%	ene-08	dic-08	EJECUCION	JUSTICIA
64	MIN. DE JUSTICIA	SC	SENAME	LINEA DE ATENCION DIAGNÓSTICO	ARICA	ARICA	TRANSFERENCIA	SECTORIAL	161.500	161.392	108	100%	ene-08	dic-08	EJECUCION	JUSTICIA
65	MIN. DE PLANIFICACIÓN	20162016	CONADI	FDO. DESARROLLO INDÍGENA: SUBSIDIO AL FOMENTO DE LA ECONOMÍA INDÍGENA URBANA Y RURAL. PROGRAMA DE CAPACITACIÓN, ASISTENCIA TÉCNICA Y ASESORÍAS AL EMPRENDIMIENTO INDÍGENA, REGIÓN DE ARICA Y PARINACOTA. 2008	ARICA/PARINACOTA	ARICA/CAMARONES, PUTRE/GENERAL LAGOS	FORMACIÓN	SECTORIAL	10.000	-	10.000	0%	sep-08	may-09	EJECUCION	MULTISECTORIAL
66	MIN. DE PLANIFICACIÓN	20162016	CONADI	FDO. DESARROLLO INDÍGENA: SUBSIDIO AL FOMENTO DE LA ECONOMÍA INDÍGENA URBANA Y RURAL. CONCURSO DE PROYECTOS PRODUCTIVOS DE MUJERES INDÍGENAS DE LA REGIÓN DE ARICA Y PARINACOTA	ARICA/PARINACOTA	ARICA/CAMARONES, PUTRE/GENERAL LAGOS	FOMENTO	SECTORIAL	20.000	20.000	-	100%	nov-08	jul-09	PROGRAMA	MULTISECTORIAL
67	MIN. DE PLANIFICACIÓN	20162016	CONADI	FDO. DESARROLLO INDÍGENA: SUBSIDIO AL FOMENTO DE LA ECONOMÍA INDÍGENA URBANA Y RURAL. CONCURSO DE PROYECTOS PRODUCTIVOS DE MUJERES INDÍGENAS DE LA REGIÓN DE ARICA Y PARINACOTA	ARICA/PARINACOTA	ARICA/CAMARONES, PUTRE/GENERAL LAGOS	FOMENTO	SECTORIAL	30.000	30.000	-	100%	nov-08	jun-09	PROGRAMA	MULTISECTORIAL
68	MIN. DE PLANIFICACIÓN	2162017	CONADI	FONDO DESARROLLO INDÍGENA SUBSIDIO GESTIÓN SOCIAL GENERACIÓN DE MECANISMOS DE PARTICIPACIÓN Y REPRESENTACIÓN INDÍGENA EN SISTEMA ADI Y CONTROL SOCIAL SOBRE LA BASE DE ASAMBLEAS COMUNALES. PROVINCIA DE ARICA Y PARINACOTA. 2008	ARICA/PARINACOTA	ARICA/CAMARONES, PUTRE/GENERAL LAGOS	SOCIAL	SECTORIAL	20.000	6.699	13.301	33%	jul-08	mar-09	EJECUCION	MULTISECTORIAL
69	MIN. DE PLANIFICACIÓN	20161884	CONADI	FDO. CULTURA Y EDUCACION INDIGENA: MANEJO PROTECCION DEL PATRIMONIO CULTURAL INDIGENA	ARICA/PARINACOTA	ARICA/CAMARONES, PUTRE/GENERAL LAGOS	PROTECCION PATRIMONIAL	SECTORIAL	5.000	1.637	3.363	33%	jun-09	feb-09	EJECUCION	MULTISECTORIAL
70	MIN. DE PLANIFICACIÓN	20161894	CONADI	FDO. CULTURA Y EDUCACION INDIGENA: APLICACION DISEÑO CURRICULAR Y PEDAGOGICO INTERCULTURAL BILINGUE	ARICA/PARINACOTA	ARICA/CAMARONES, PUTRE/GENERAL LAGOS	DESARROLLO INTERCULTURAL	SECTORIAL	17.000	9.757	7.243	57%	jun-09	feb-09	EJECUCION	MULTISECTORIAL
71	MIN. DE PLANIFICACIÓN	20161890	CONADI	FDO. CULTURA Y EDUCACION INDIGENA: DIFUSION Y FOMENTO DE LAS CULTURAS INDIGENAS	ARICA/PARINACOTA	ARICA/CAMARONES, PUTRE/GENERAL LAGOS	DIFUSION CULTURAL	SECTORIAL	18.000	18.000	-	100%	feb-08	abr-08	EJECUCION	MULTISECTORIAL
72	MIN. DE PLANIFICACIÓN	20162016	CONADI	FDO. DESARROLLO INDÍGENA: SUBSIDIO AL FOMENTO DE LA ECONOMÍA INDÍGENA URBANA Y RURAL. CONCURSO DE GENERACIÓN DE MICRO EMPRENDIMIENTO INDÍGENA URBANO PARA BENEFICIARIOS DEL SISTEMA CHILE SOLIDARIO. COMUNA DE ARICA. 2008	ARICA/PARINACOTA	ARICA/CAMARONES, PUTRE/GENERAL LAGOS	FOMENTO	SECTORIAL	23.500	23.500	-	100%	abr-08	dic-08	EJECUCION	MULTISECTORIAL
73	MIN. DE PLANIFICACIÓN	20162016	CONADI	FDO. DESARROLLO INDÍGENA: SUBSIDIO AL FOMENTO DE LA ECONOMÍA INDÍGENA URBANA Y RURAL. CAPACITACIÓN Y ASISTENCIA TÉCNICA Y ASESORÍAS A MICROEMPRESARIOS INDÍGENAS BENEFICIARIOS CHISOL DE ARICA. 2008	ARICA/PARINACOTA	ARICA/CAMARONES, PUTRE/GENERAL LAGOS	FOMENTO	SECTORIAL	2.500	2.500	-	100%	abr-08	dic-08	EJECUCION	MULTISECTORIAL
74	MIN. DE PLANIFICACIÓN	30045676	CONADI	FDO. CULTURA Y EDUCACION INDIGENA: REVITALIZACION PROTECCION Y PROMOCON DE LAS LENGUAS INDIGENAS	ARICA/PARINACOTA	ARICA/CAMARONES, PUTRE/GENERAL LAGOS	PROTECCION LENGUA INDIGENA	SECTORIAL	26.750	12.563	14.188	47%	abr-08	ene-09	EJECUCION	MULTISECTORIAL
75	MIN. DE PLANIFICACIÓN	20193653	CONADI	FDO. TIERRAS Y AGUAS INDIGENAS: SUBSIDIO ADQUISICIÓN DE AGUAS POR INDIGENAS	ARICA/PARINACOTA	ARICA/CAMARONES, PUTRE/GENERAL LAGOS	REGULARIZACION	SECTORIAL	35.000	7.000	28.000	20%	jun-08	abr-09	EJECUCION	MULTISECTORIAL
76	MIN. DE PLANIFICACIÓN	20161817	CONADI	FDO. TIERRAS Y AGUAS INDIGENAS: TRANSF. A LAS COMUNIDADES INDIGENAS DE INMUEBLE FISCAL	ARICA/PARINACOTA	ARICA/CAMARONES, PUTRE/GENERAL LAGOS	SANEAMIENTO Y REGULARIZACION	SECTORIAL	90.000	72.200	17.800	80%	jun-08	dic-08	EJECUCION	MULTISECTORIAL
77	MIN. DE PLANIFICACIÓN	30044540	CONADI	FDO. TIERRAS Y AGUAS INDIGENAS: SUBSIDIO PARA OBRAS DE RIEGO Y/O DRENAJE PARA INDIGENAS	ARICA/PARINACOTA	ARICA/CAMARONES, PUTRE/GENERAL LAGOS	SUBSIDIO A OBRAS DE RIEGO	SECTORIAL	460.000	435.500	24.500	95%	jun-08	feb-09	EJECUCION	MULTISECTORIAL
78	MIN. DE PLANIFICACIÓN	30075678	SECTRA	MEJORAMIENTO PAR VIAL JUAN NOE - CHACABUCO, ARICA	ARICA	ARICA	MEJORAMIENTO	SECTORIAL	30.000	-	30.000	0%	ago-09	may-10	Declarado Desierto	TRANSPORTE
79	MIN. DE PLANIFICACIÓN	30071230	SECTRA	ACTUALIZACION DIAGNÓSTICO DEL S.T.U. DE LA CIUDAD DE ARICA	ARICA	ARICA	ACTUALIZACION	SECTORIAL	22.000	-	22.000	0%	abr-09	feb-10	En licitación, Bases publicadas en portal Minedu Pública	TRANSPORTE

N°	MINISTERIO	BIP	INSTANCIA PÚBLICA RESPONSABLE	NOMBRE DE LA ACCIÓN GUBERNAMENTAL	PROVINCIA	COMUNA	TIPO DE ACCIÓN GUBERNAMENTAL	TIPO DE FINANCIAMIENTO	SUMATORIA		DIFERENCIA	% AVANCE	FECHA DE INICIO	FECHA DE TÉRMINO PREVISTO	ETAPA	SECTOR
									MONTO (EN M\$)	MONTO GASTADO (M\$)						
									INVERSIÓN (M\$) 2008	A LA FECHA DE INFORME	FALTA POR EJECUTAR					
80	MIN. DE PLANIFICACIÓN	15-013-2008	FONADIS	PROGRAMA APOYO ESTUDIANTES CON DISCAPACIDAD	ARICA	ARICA	PROYECTO CONCURSABLE	SECTORIAL	810	810	-	100%	mar-08	dic-08	PROGRAMA	EDUCACION Y CULTURA
81	MIN. DE PLANIFICACIÓN	15-005-2008	FONADIS	PROGRAMA APOYO ESTUDIANTES CON DISCAPACIDAD	ARICA	ARICA	PROYECTO CONCURSABLE	SECTORIAL	1.746	1.746	-	100%	mar-08	dic-08	PROGRAMA	EDUCACION Y CULTURA
82	MIN. DE PLANIFICACIÓN	1564-2008	FONADIS	VII CONCURSO PUBLICO NACIONAL DE PROYECTOS PARA ORGANIZACIONES COMUNITARIAS DE Y PARA PERSONAS CON DISCAPACIDAD	ARICA	ARICA	FOMENTO	SECTORIAL	1.829	1.829	-	100%	mar-08	sep-08	PROGRAMA	MULTISECTORIAL
83	MIN. DE PLANIFICACIÓN	3817-2007	FONADIS	XV CONCURSO FONDO NACIONAL DE PROYECTOS	ARICA	ARICA	PROYECTO CONCURSABLE	SECTORIAL	1.834	1.834	-	100%	jul-07	abr-08	PROGRAMA	MULTISECTORIAL
84	MIN. DE PLANIFICACIÓN	15-010-2008	FONADIS	PROGRAMA APOYO ESTUDIANTES CON DISCAPACIDAD	ARICA	ARICA	PROYECTO CONCURSABLE	SECTORIAL	1.877	1.877	-	100%	mar-08	dic-08	PROGRAMA	EDUCACION Y CULTURA
85	MIN. DE PLANIFICACIÓN	15-012-2008	FONADIS	PROGRAMA APOYO ESTUDIANTES CON DISCAPACIDAD	ARICA	ARICA	PROYECTO CONCURSABLE	SECTORIAL	1.877	1.877	-	100%	mar-08	dic-08	PROGRAMA	EDUCACION Y CULTURA
86	MIN. DE PLANIFICACIÓN	1568-2008	FONADIS	VII CONCURSO PUBLICO NACIONAL DE PROYECTOS PARA ORGANIZACIONES COMUNITARIAS DE Y PARA PERSONAS CON DISCAPACIDAD	ARICA	ARICA	FOMENTO	SECTORIAL	1.920	1.920	-	100%	abr-08	nov-08	PROGRAMA	MULTISECTORIAL
87	MIN. DE PLANIFICACIÓN	1583-2008	FONADIS	VII CONCURSO PUBLICO NACIONAL DE PROYECTOS PARA ORGANIZACIONES COMUNITARIAS DE Y PARA PERSONAS CON DISCAPACIDAD	ARICA	ARICA	FOMENTO	SECTORIAL	2.000	2.000	-	100%	abr-08	oct-08	PROGRAMA	MULTISECTORIAL
88	MIN. DE PLANIFICACIÓN	1612-2008	FONADIS	VII CONCURSO PUBLICO NACIONAL DE PROYECTOS PARA ORGANIZACIONES COMUNITARIAS DE Y PARA PERSONAS CON DISCAPACIDAD	ARICA	ARICA	FOMENTO	SECTORIAL	2.000	2.000	-	100%	abr-08	oct-08	PROGRAMA	MULTISECTORIAL
89	MIN. DE PLANIFICACIÓN	1505-2008	FONADIS	VII CONCURSO PUBLICO NACIONAL DE PROYECTOS PARA ORGANIZACIONES COMUNITARIAS DE Y PARA PERSONAS CON DISCAPACIDAD	ARICA	ARICA	FOMENTO	SECTORIAL	2.500	2.500	-	100%	abr-08	dic-08	PROGRAMA	MULTISECTORIAL
90	MIN. DE PLANIFICACIÓN	3895-2007	FONADIS	XV CONCURSO FONDO NACIONAL DE PROYECTOS	ARICA	ARICA	PROYECTO CONCURSABLE	SECTORIAL	2.500	2.500	-	100%	jul-07	jul-08	PROGRAMA	MULTISECTORIAL
91	MIN. DE PLANIFICACIÓN	15-004-2008	FONADIS	PROGRAMA APOYO ESTUDIANTES CON DISCAPACIDAD	ARICA	ARICA	PROYECTO CONCURSABLE	SECTORIAL	2.804	2.804	-	100%	mar-08	dic-08	PROGRAMA	EDUCACION Y CULTURA
92	MIN. DE PLANIFICACIÓN	15-001-2008	FONADIS	PROGRAMA APOYO ESTUDIANTES CON DISCAPACIDAD	ARICA	ARICA	PROYECTO CONCURSABLE	SECTORIAL	2.925	2.925	-	100%	mar-08	dic-08	PROGRAMA	EDUCACION Y CULTURA
93	MIN. DE PLANIFICACIÓN	15-009-2008	FONADIS	PROGRAMA APOYO ESTUDIANTES CON DISCAPACIDAD	ARICA	ARICA	PROYECTO CONCURSABLE	SECTORIAL	3.225	3.225	-	100%	mar-08	dic-08	PROGRAMA	EDUCACION Y CULTURA
94	MIN. DE PLANIFICACIÓN	15-008-2008	FONADIS	PROGRAMA APOYO ESTUDIANTES CON DISCAPACIDAD	ARICA	ARICA	PROYECTO CONCURSABLE	SECTORIAL	3.683	3.683	-	100%	mar-08	dic-08	PROGRAMA	EDUCACION Y CULTURA
95	MIN. DE PLANIFICACIÓN	15-007-2008	FONADIS	PROGRAMA APOYO ESTUDIANTES CON DISCAPACIDAD	ARICA	ARICA	PROYECTO CONCURSABLE	SECTORIAL	3.785	3.785	-	100%	mar-08	dic-08	PROGRAMA	EDUCACION Y CULTURA
96	MIN. DE PLANIFICACIÓN	4101-2008	FONADIS	XV CONCURSO FONDO NACIONAL DE PROYECTOS	ARICA	ARICA	FOMENTO	SECTORIAL	3.842	2.881	961	75%	abr-08	feb-09	PROGRAMA	MULTISECTORIAL
97	MIN. DE PLANIFICACIÓN	4078-2008	FONADIS	XV CONCURSO FONDO NACIONAL DE PROYECTOS	ARICA	ARICA	FOMENTO	SECTORIAL	3.875	2.906	969	75%	abr-08	ene-09	PROGRAMA	MULTISECTORIAL
98	MIN. DE PLANIFICACIÓN	4053-2008	FONADIS	XV CONCURSO FONDO NACIONAL DE PROYECTOS	ARICA	ARICA	FOMENTO	SECTORIAL	4.000	3.000	1.000	75%	abr-08	feb-09	PROGRAMA	MULTISECTORIAL
99	MIN. DE PLANIFICACIÓN	15-002-2008	FONADIS	PROGRAMA APOYO ESTUDIANTES CON DISCAPACIDAD	ARICA	ARICA	PROYECTO CONCURSABLE	SECTORIAL	7.772	7.772	-	100%	mar-08	dic-08	PROGRAMA	EDUCACION Y CULTURA

N°	MINISTERIO	BIP	INSTANCIA PÚBLICA RESPONSABLE	NOMBRE DE LA ACCIÓN GUBERNAMENTAL	PROVINCIA	COMUNA	TIPO DE ACCIÓN GUBERNAMENTAL	TIPO DE FINANCIAMIENTO	SUMATORIA		DIFERENCIA	% AVANCE	FECHA DE INICIO	FECHA DE TÉRMINO PREVISTO	ETAPA	SECTOR
									MONTO (EN M\$)	MONTO GASTADO (M\$)						
									INVERSIÓN (M\$) 2008	A LA FECHA DE INFORME	FALTA POR EJECUTAR					
100	MIN. DE PLANIFICACIÓN	4229-2008	FONADIS	XV CONCURSO FONDO NACIONAL DE PROYECTOS	ARICA	ARICA	FOMENTO	SECTORIAL	8.349	6.262	2.087	75%	abr-08	ene-09	PROGRAMA	MULTISECTORIAL
101	MIN. DE PLANIFICACIÓN	4133-2008	FONADIS	XV CONCURSO FONDO NACIONAL DE PROYECTOS	ARICA	ARICA	FOMENTO	SECTORIAL	9.178	6.883	2.295	75%	abr-08	mar-09	PROGRAMA	MULTISECTORIAL
102	MIN. DE PLANIFICACIÓN	15-003-2008	FONADIS	PROGRAMA APOYO ESTUDIANTES CON DISCAPACIDAD	PARINACOTA	PUTRE	PROYECTO CONCURSABLE	SECTORIAL	5.388	5.388	-	100%	mar-08	dic-08	PROGRAMA	EDUCACION Y CULTURA
103	MIN. DE PLANIFICACIÓN	4069-2008	FONADIS	XV CONCURSO FONDO NACIONAL DE PROYECTOS	PARINACOTA	PUTRE	PROYECTO CONCURSABLE	SECTORIAL	9.812	7.359	2.453	75%	abr-08	ene-09	PROGRAMA	MULTISECTORIAL
104	MIN. DE PLANIFICACIÓN	SC	FONADIS	PROGRAMA DE AYUDAS TECNICAS	ARICA/PARINACOTA	ARICA/CAMARONES, PUTRE/GENERAL LAGOS	PROGRAMA	SECTORIAL	113.560	113.560	-	100%	ene-08	dic-08	PROGRAMA	MULTISECTORIAL
105	MIN. DE PLANIFICACIÓN	29700	FOSIS	PROGRAMA NACIONAL DE EMPRENDIMIENTO (PNE)	ARICA	ARICA	PROGRAMA	SECTORIAL	14.000	11.200	2.800	80%	abr-08	nov-08	En ejecución	MULTISECTORIAL
106	MIN. DE PLANIFICACIÓN	19100	FOSIS	PROGRAMA NIVELACION DE COMPETENCIAS LABORALES (PNCL)	ARICA	ARICA	PROGRAMA	SECTORIAL	15.750	15.750	-	100%	abr-08	feb-09	En ejecución	EDUCACION Y CULTURA
107	MIN. DE PLANIFICACIÓN	2400	FOSIS	PROGRAMA DE APOYO A EMPRENDIMIENTOS SOCIALES (PES)	ARICA	ARICA	PROGRAMA	SECTORIAL	28.000	22.400	5.600	80%	abr-08	ene-09	En ejecución	MULTISECTORIAL
108	MIN. DE PLANIFICACIÓN	311000	FOSIS	PROGRAMA DESARROLLO SOCIAL (DS) ***	ARICA	ARICA	PROGRAMA	SECTORIAL	103.328	103.328	-	100%	abr-08	dic-08	En ejecución	MULTISECTORIAL
109	MIN. DE PLANIFICACIÓN	5200	FOSIS	PROGRAMA APOYO AL MICROEMPREDIMIENTO (PAME)	ARICA	ARICA	PROGRAMA	SECTORIAL	100.000	90.000	10.000	90%	abr-08	nov-08	En ejecución	MULTISECTORIAL
110	MIN. DE PLANIFICACIÓN	5100	FOSIS	EMPRENDIMIENTOS MJH Y JÓVENES	ARICA	ARICA	PROGRAMA	SECTORIAL	26.700	26.700	-	100%	abr-08	nov-08	En ejecución	MULTISECTORIAL
111	MIN. DE PLANIFICACIÓN	420101	FOSIS	PROGRAMA APOYO A LA ACTIVIDAD ECONOMICA (PAAE)	ARICA/PARINACOTA	ARICA/CAMARONES, PUTRE/GENERAL LAGOS	PROGRAMA	SECTORIAL	120.000	114.600	5.400	96%	abr-08	dic-08	En ejecución	MULTISECTORIAL
112	MIN. DE PLANIFICACIÓN	6000	FOSIS	PROGRAMA PUENTE - APOYO PSICOSOCIAL	ARICA/PARINACOTA	ARICA/CAMARONES, PUTRE/GENERAL LAGOS	PROGRAMA	SECTORIAL	27.000	25.600	1.400	95%	abr-08	dic-08	En ejecución	MULTISECTORIAL
113	MIN. DE PLANIFICACIÓN	SC	SERPLAC	PROGRAMA DE HABITABILIDAD	ARICA	ARICA	PROTECCIÓN SOCIAL	SECTORIAL	65.000	65.000	-	100%	ago-07	dic-08	PROGRAMA	MULTISECTORIAL
114	MIN. DE PLANIFICACIÓN	SC	SERPLAC	FICHA DE PROTECCIÓN SOCIAL	ARICA	ARICA/CAMARONES	ENCUESTAJE DIRIGIDO A FAMILIAS VULNERABLES	SECTORIAL	16.077	16.077	-	100%	ene-08	ago-08	PROGRAMA	MULTISECTORIAL
115	MIN. DE PLANIFICACIÓN	SC	SERPLAC	PROGRAMA DE HABITABILIDAD	PARINACOTA	GENERAL LAGOS/PUTRE	PROTECCIÓN SOCIAL	SECTORIAL	24.500	80	24.420	0%	sep-08	sep-09	PROGRAMA	MULTISECTORIAL
116	MIN. DE PLANIFICACIÓN	SC	SERPLAC	PROGRAMA DE FORTALECIMIENTO A LAS GOBERNACIONES.	ARICA/PARINACOTA	ARICA/CAMARONES, PUTRE/GENERAL LAGOS	PROTECCIÓN SOCIAL	SECTORIAL	32.790	24.693	8.097	75%	ene-08	dic-08	PROGRAMA	MULTISECTORIAL
117	MIN. DE PLANIFICACIÓN	SC	SERPLAC	SUBENCIÓN EDUCACIONAL PRO RETENCIÓN	ARICA/PARINACOTA	ARICA/CAMARONES, PUTRE/GENERAL LAGOS	PROTECCIÓN SOCIAL	SECTORIAL	138.372	138.372	-	100%	mar-08	dic-08	EJECUCION	EDUCACION Y CULTURA
118	MIN. DE PLANIFICACIÓN	SC	SERPLAC	FONDO DE INTERVENCIÓN APOYO AL DESARROLLO INFANTIL 2007	ARICA/PARINACOTA	ARICA/CAMARONES, PUTRE/GENERAL LAGOS	PROTECCIÓN SOCIAL CHILE CRECE CONTIGO	SECTORIAL	44.232	-	44.232	0%	ene-08	dic-08	PROGRAMA	EDUCACION Y CULTURA
119	MIN. DE PLANIFICACIÓN	SC	SERPLAC	FONDO DE FORTALECIMIENTO DE LA GESTIÓN MUNICIPAL EN PRIMERA INFANCIA	ARICA/PARINACOTA	ARICA/CAMARONES, PUTRE/GENERAL LAGOS	PROTECCIÓN SOCIAL CHILE CRECE CONTIGO	SECTORIAL	6.100	410	5.690	7%	ene-08	dic-08	EJECUCION	MULTISECTORIAL

N°	MINISTERIO	BIP	INSTANCIA PÚBLICA RESPONSABLE	NOMBRE DE LA ACCIÓN GUBERNAMENTAL	PROVINCIA	COMUNA	TIPO DE ACCIÓN GUBERNAMENTAL	TIPO DE FINANCIAMIENTO	SUMATORIA		DIFERENCIA	% AVANCE	FECHA DE INICIO	FECHA DE TÉRMINO PREVISTO	ETAPA	SECTOR
									MONTO (EN M\$)	MONTO GASTADO (M\$)						
									INVERSIÓN (M\$) 2008	A LA FECHA DE INFORME	FALTA POR EJECUTAR					
120	MIN. DE PLANIFICACIÓN	15.01.08.01	SERNAM	PROGRAMA MEJORANDO LA EMPLEABILIDAD DE MUJERES JEFAS DE HOGAR	ARICA	ARICA	INTERVENCIÓN INTEGRAL, DE COORDINACIÓN INTERSECTORIAL	SECTORIAL	13.000	13.000	-	100%	ene-08	dic-08	EJECUCION	EDUCACION Y CULTURA
121	MIN. DE PLANIFICACIÓN	15.04.08.00	SERNAM	PROGRAMA CENTROS DE ATENCIÓN INTEGRAL Y PREVENCIÓN EN VIOLENCIA INTRAFAMILIAR.	ARICA	ARICA	MEJORAMIENTO	SECTORIAL	4.000	-	4.000	0%	ene-08	dic-08	PROGRAMA	MULTISECTORIAL
122	MIN. DE PLANIFICACIÓN	15.04.08.02	SERNAM	PROGRAMA MEJORANDO LA EMPLEABILIDAD DE MUJERES JEFAS DE HOGAR	PARINACOTA	PUTRE	INTEVENCIÓN INTEGRAL, DE COORDINACIÓN INTERSECTORIAL	SECTORIAL	4.000	4.000	-	100%	ene-08	dic-08	PROGRAMA	MULTISECTORIAL
123	MIN. DE PLANIFICACIÓN	15.03.08.04	SERNAM	PROGRAMA CENTROS DE ATENCIÓN INTEGRAL Y PREVENCIÓN EN VIOLENCIA INTRAFAMILIAR.	ARICA/PARINACOTA	ARICA/CAMARONES, PUTRE/GENERAL LAGOS	INTERVENCIÓN PSICOSOCIAL EN VIOLENCIA INTRAFAMILIAR	SECTORIAL	56.900	52.631	4.269	92%	ene-08	dic-08	EJECUCION	MULTISECTORIAL
124	MIN. DE PLANIFICACIÓN	15.03.08.03	SERNAM	PROGRAMA CENTROS DE ATENCIÓN INTEGRAL Y PREVENCIÓN EN VIOLENCIA INTRAFAMILIAR.	ARICA/PARINACOTA	ARICA/CAMARONES, PUTRE/GENERAL LAGOS	INTERVENCIÓN PSICOSOCIAL EN VIOLENCIA INTRAFAMILIAR	SECTORIAL	43.759	43.739	20	100%	ene-08	dic-08	PROGRAMA	MULTISECTORIAL
125	MIN. DE RR.EE.	COD.INTERNO PROYECTO 836004	PROCHILE	INVITACION POTENCIALES CLIENTES DE HOLANDA	ARICA	ARICA	PROMOCION DE EXPORTACIONES	SECTORIAL	515	515	-	100%	mar-08	mar-08	APROBADO, RECURSOS ASIGNADOS	SILVOAGROPECUARIO
126	MIN. DE RR.EE.	COD.INTERNO PROYECTO 833104	PROCHILE	TALLER DE CAPACITACION: TEXTILERIA ANDINA	ARICA	ARICA	PROMOCION DE EXPORTACIONES	SECTORIAL	642	642	-	100%	abr-08	abr-08	APROBADO, RECURSOS ASIGNADOS	INDUSTRIA, COMERCIO, FZAS Y TURISMO
127	MIN. DE RR.EE.	COD.INTERNO PROYECTO 833501	PROCHILE	DIFUSION INSTRUMENTO LOCACIONES	ARICA	ARICA	PROMOCION DE EXPORTACIONES	SECTORIAL	346	346	-	100%	abr-08	abr-08	APROBADO, RECURSOS ASIGNADOS	INDUSTRIA, COMERCIO, FZAS Y TURISMO
128	MIN. DE RR.EE.	COD.INTERNO PROYECTO 836004	PROCHILE	PARTICIPACION EN FERIA EXPOPIMA, SAN JOSE, COSTA RICA. (EMPRESA FERMATT, PRODUCTOS OLIVICOLAS)	ARICA	ARICA	PROMOCION DE EXPORTACIONES	SECTORIAL	486	486	-	100%	may-08	may-08	APROBADO, RECURSOS ASIGNADOS	SILVOAGROPECUARIO
129	MIN. DE RR.EE.	COD.INTERNO PROYECTO 833501	PROCHILE	SEMINARIO "REGION DE ARICA Y PARINACOTA: PLATAFORMA DE COMERCIO INTERNACIONAL Y OPORTUNIDADES EN EL MARCO DE LOS TLC"	ARICA	ARICA	PROMOCION DE EXPORTACIONES	SECTORIAL	573	573	-	100%	jun-08	jun-08	APROBADO, RECURSOS ASIGNADOS	MULTISECTORIAL
130	MIN. DE RR.EE.	COD.INTERNO PROYECTO 833106	PROCHILE	INVITACION POTENCIAL INVERSIONISTA DE BOLIVIA	ARICA	ARICA	PROMOCION DE EXPORTACIONES	SECTORIAL	64	64	-	100%	jun-08	jun-08	APROBADO, RECURSOS ASIGNADOS	MULTISECTORIAL
131	MIN. DE RR.EE.	COD.INTERNO PROYECTO 833501	PROCHILE	DIFUSION INSTRUMENTOS PROCHILE EN PARINACOTA	ARICA	ARICA	PROMOCION DE EXPORTACIONES	SECTORIAL	21	21	-	100%	jul-08	jul-08	APROBADO, RECURSOS ASIGNADOS	SILVOAGROPECUARIO
132	MIN. DE RR.EE.	COD.INTERNO PROYECTO 833153	PROCHILE	INVITACION A POTENCIALES CLIENTES DE BOLIVIA PARA LOS SERVICIOS MARITIMOS PORTUARIOS	ARICA	ARICA	PROMOCION DE EXPORTACIONES	SECTORIAL	1.118	1.118	-	100%	ago-08	ago-08	APROBADO, RECURSOS ASIGNADOS	INDUSTRIA, COMERCIO, FZAS Y TURISMO
133	MIN. DE RR.EE.	COD.INTERNO PROYECTO 836004	PROCHILE	PARTICIPACION DE SEMANAS DE CHILE EN LATINOAMERICA - SAO PAULO, BRASIL. EMPRESA BEZMALINOVIC (ACEITE DE OLIVA Y ACEITUNAS)	ARICA	ARICA	PROMOCION DE EXPORTACIONES	SECTORIAL	676	676	-	100%	ago-08	ago-08	APROBADO, RECURSOS ASIGNADOS	SILVOAGROPECUARIO
134	MIN. DE RR.EE.	COD.INTERNO PROYECTO 836004	PROCHILE	PARTICIPACION EN ENCUENTRO NACIONAL DE LA RED DE MUJERES EMPRESARIAS DE CHILE, REALIZADO EN SANTIAGO - SRA. BENIGNA YUCRA, PDTA. ASOC. INDIGENA FLOR DEL MAÑANA	ARICA	ARICA	PROMOCION DE EXPORTACIONES	SECTORIAL	248	248	-	100%	ago-08	ago-08	APROBADO, RECURSOS ASIGNADOS	SILVOAGROPECUARIO
135	MIN. DE RR.EE.	COD.INTERNO PROYECTO 836004	PROCHILE	PARTICIPACION DE SEMANAS DE CHILE EN LATINOAMERICA - BUENOS AIRES, ARGENTINA. ARTESANAS REPRESENTANTES DE TALLERES PUJUNI, TEMUAY Y INTIWARNI DEL RÚBRO TEXTILERIA EN LANA DE ALPACA.	ARICA	ARICA	PROMOCION DE EXPORTACIONES	SECTORIAL	591	591	-	100%	ago-08	sep-08	APROBADO, RECURSOS ASIGNADOS	SILVOAGROPECUARIO
136	MIN. DE RR.EE.	COD.INTERNO PROYECTO 833501	PROCHILE	TALLER CAPACITACION PROCESO EXPORTADOR, "EXPORTAR PASO A PASO"	ARICA	ARICA	PROMOCION DE EXPORTACIONES	SECTORIAL	115	115	-	100%	sep-08	sep-08	APROBADO, RECURSOS ASIGNADOS	MULTISECTORIAL
137	MIN. DE RR.EE.	COD.INTERNO PROYECTO 833106	PROCHILE	INVITACION POTENCIAL INVERSIONISTA DE BOLIVIA	ARICA	ARICA	PROMOCION DE EXPORTACIONES	SECTORIAL	61	61	-	100%	oct-08	oct-08	APROBADO, RECURSOS ASIGNADOS	MULTISECTORIAL
138	MIN. DE RR.EE.	COD.INTERNO PROYECTO 833213	PROCHILE	INVITACION A POTENCIALES CLIENTES DE PERU, PARA LOS SERVICIOS UNIVERSITARIOS	ARICA	ARICA	PROMOCION DE EXPORTACIONES	SECTORIAL	2.040	2.040	-	100%	oct-08	oct-08	APROBADO, RECURSOS ASIGNADOS	INDUSTRIA, COMERCIO, FZAS Y TURISMO
139	MIN. DE RR.EE.	COD.INTERNO PROYECTO 833501	PROCHILE	TALLER DIFUSION PROMOCION DE SERVICIOS	ARICA	ARICA	PROMOCION DE EXPORTACIONES	SECTORIAL	365	365	-	100%	oct-08	oct-08	APROBADO, RECURSOS ASIGNADOS	INDUSTRIA, COMERCIO, FZAS Y TURISMO

N°	MINISTERIO	BIP	INSTANCIA PÚBLICA RESPONSABLE	NOMBRE DE LA ACCIÓN GUBERNAMENTAL	PROVINCIA	COMUNA	TIPO DE ACCIÓN GUBERNAMENTAL	TIPO DE FINANCIAMIENTO	SUMATORIA		DIFERENCIA	% AVANCE	FECHA DE INICIO	FECHA DE TÉRMINO PREVISTO	ETAPA	SECTOR
									MONTO (EN M\$)	MONTO GASTADO (M\$)						
									INVERSIÓN (M\$) 2008	A LA FECHA DE INFORME	FALTA POR EJECUTAR					
140	MIN. DE RR.EE.	COD.INTERNO PROYECTO 833220	PROCHILE	MISION COMERCIAL A BOLIVIA, EMPRESAS DE MANUFACTURAS	ARICA	ARICA	PROMOCION DE EXPORTACIONES	SECTORIAL	885	885	-	100%	nov-08	nov-08	APROBADO, RECURSOS ASIGNADOS	INDUSTRIA, COMERCIO, FZAS Y TURISMO
141	MIN. DE RR.EE.	COD.INTERNO PROYECTO 836247	PROCHILE	SEMINARIO INTERNACIONAL DE ACEITUNAS PROCESADAS	ARICA	ARICA	PROMOCION DE EXPORTACIONES	SECTORIAL	6.554	6.554	-	100%	oct-08	oct-08	APROBADO, RECURSOS ASIGNADOS	SILVOAGROPECUARIO
142	MIN. DE RR.EE.	COD.INTERNO PROYECTO 833501	PROCHILE	VISITA SECTORIALISTA SERVICIOS UNIVERSITARIOS, REUNION CON UNIVERSIDADES	ARICA	ARICA	PROMOCION DE EXPORTACIONES	SECTORIAL	409	409	-	100%	dic-08	dic-08	APROBADO, RECURSOS ASIGNADOS	INDUSTRIA, COMERCIO, FZAS Y TURISMO
143	MIN. DE RR.EE.	COD.INTERNO PROYECTO 833106	PROCHILE	SEMANA INTEGRACION ARICA EN TACNA: TALLER APROVECHAMIENTO ZONAS FRANCAS, A REALIZARSE EN TACNA-PERU	ARICA	ARICA	PROMOCION DE EXPORTACIONES	SECTORIAL	237	-	237	0%	dic-08	dic-08	APROBADO, RECURSOS ASIGNADOS	MULTISECTORIAL
144	MIN. DE SALUD	SC	SEREMI DE SALUD	REGLAMENTO SANITARIO INTERNACIONAL - ARICA Y PARINACOTA	ARICA/PARINACOTA	ARICA/CAMARONES, PUTRE/GENERAL LAGOS	IMPLEMENTACION REGLAMENTO SANITARIO INTERNACIONAL	SECTORIAL	13.825	13.726	99	99%	mar-08	nov-08	PROGRAMA	SALUD
145	MIN. DE SALUD	SC	SEREMI DE SALUD	CONASIDA REGIONAL	ARICA/PARINACOTA	ARICA/CAMARONES, PUTRE/GENERAL LAGOS	PREVENCIÓN DE VIH SIDA Y PROGRAMA AMPLIADO DE INMUNIZACIONES	SECTORIAL	9.000	8.855	145	98%	mar-08	nov-08	PROGRAMA	SALUD
146	MIN. DE SALUD	SC	SEREMI DE SALUD	FORTALECIMIENTO DE LA FISCALIZACION SANITARIA	ARICA/PARINACOTA	ARICA/CAMARONES, PUTRE/GENERAL LAGOS	FORTALECIMIENTO AUTORIDAD SANITARIA	SECTORIAL	12.000	4.122	7.878	34%	mar-08	nov-08	PROGRAMA	SALUD
147	MIN. DE SALUD	SC	SEREMI DE SALUD	EMERGENTES REGIONALES	ARICA/PARINACOTA	ARICA/CAMARONES, PUTRE/GENERAL LAGOS	CONTROL DE EMERGENTES RABIA, ENFERMEDAD DE GUSCAS Y ZOONOSIS	SECTORIAL	12.000	10.969	1.031	91%	mar-08	nov-08	PROGRAMA	SALUD
148	MIN. DE SALUD	SC	SEREMI DE SALUD	SALUD DE LOS TRABAJADORES Y SALUD OCUPACIONAL	ARICA/PARINACOTA	ARICA/CAMARONES, PUTRE/GENERAL LAGOS	CUMPLIMIENTO LEY 16.744	SECTORIAL	38.755	25.796	12.959	67%	mar-08	nov-08	PROGRAMA	SALUD
149	MIN. DE SALUD	SC	SEREMI DE SALUD	PLAN REGIONAL DE SALUD PUBLICA (PRSP). REGION DE ARICA Y PARINACOTA	ARICA/PARINACOTA	ARICA/CAMARONES, PUTRE/GENERAL LAGOS	PROMOCION POLITICAS PÚBLICAS SALUDABLES	SECTORIAL	63.563	40.455	23.108	64%	mar-08	nov-08	PROGRAMA	SALUD
150	MIN. DE SALUD	30047599	S.S.A.	NORMALIZACION HOSPITAL ARICA-COMPONENTE EQUIPAMIENTO	ARICA	ARICA	NORMALIZACION	SECTORIAL	420.000	335.039	84.961	80%	sep-05	dic-10	EJECUCION	SALUD
151	MIN. DE SALUD	20101828	S.S.A.	NORMALIZACION HOSPITAL DE ARICA.	ARICA	ARICA	NORMALIZACION	SECTORIAL	3.267.902	3.302.075	-	101%	oct-07	oct-10	EJECUCION	SALUD
152	MIN. DE SALUD	30067564	S.S.A.	CONSTRUCCION CENTRO DE SALUD FAMILIAR NORTE ARICA	ARICA	ARICA	CONSTRUCCION	SECTORIAL	1.300	939	361	72%	oct-08	mar-10	EJECUCION	SALUD
153	MIN. DEL TRABAJO Y PREV. SOCIAL	SC	SENCE	CHILE SOLIDARIO	ARICA/PARINACOTA	ARICA/CAMARONES, PUTRE/GENERAL LAGOS	SUBSIDIO	SECTORIAL	36.064	3.088	32.976	9%	ene-08	dic-08	PROGRAMA	EDUCACION Y CULTURA
154	MIN. DEL TRABAJO Y PREV. SOCIAL	SC	SENCE	FONDO NACIONAL DE CAPACITACION	ARICA/PARINACOTA	ARICA/CAMARONES, PUTRE/GENERAL LAGOS	PROGRAMA	SECTORIAL	15.546	14.353	1.193	92%	ene-08	dic-08	PROGRAMA	MULTISECTORIAL
155	MIN. DEL TRABAJO Y PREV. SOCIAL	SC	SENCE	BECAS MYPE	ARICA/PARINACOTA	ARICA/CAMARONES, PUTRE/GENERAL LAGOS	PROGRAMA	SECTORIAL	61.008	61.008	-	100%	ene-08	dic-08	PROGRAMA	MULTISECTORIAL
156	MIN. DEL TRABAJO Y PREV. SOCIAL	SC	SENCE	PROGRAMA APRENDICES	ARICA/PARINACOTA	ARICA/CAMARONES, PUTRE/GENERAL LAGOS	SUBSIDIO	SECTORIAL	344.697	176.096	168.601	51%	ene-08	dic-08	PROGRAMA	EDUCACION Y CULTURA
157	MIN. DEL TRABAJO Y PREV. SOCIAL	SC	SENCE	PRO EMPLEO	ARICA/PARINACOTA	ARICA/CAMARONES, PUTRE/GENERAL LAGOS	SUBSIDIO	SECTORIAL	200.458	63.591	136.867	32%	ene-08	dic-08	PROGRAMA	EDUCACION Y CULTURA
158	MIN. DEL TRABAJO Y PREV. SOCIAL	SC	SENCE	FRANQUICIA TRIBUTARIA	ARICA/PARINACOTA	ARICA/CAMARONES, PUTRE/GENERAL LAGOS	SUBSIDIO	SECTORIAL	294.501	267.935	26.566	91%	ene-08	dic-08	PROGRAMA	MULTISECTORIAL
159	MIN. DEL TRABAJO Y PREV. SOCIAL	SC	SENCE	MEJOR TRABAJO	ARICA/PARINACOTA	ARICA/CAMARONES, PUTRE/GENERAL LAGOS	PROGRAMA	SECTORIAL	1.566.336	1.503.805	62.531	96%	ene-08	dic-08	PROGRAMA	EDUCACION Y CULTURA

N°	MINISTERIO	BIP	INSTANCIA PÚBLICA RESPONSABLE	NOMBRE DE LA ACCIÓN GUBERNAMENTAL	PROVINCIA	COMUNA	TIPO DE ACCIÓN GUBERNAMENTAL	TIPO DE FINANCIAMIENTO	SUMATORIA				FECHA DE INICIO	FECHA DE TÉRMINO PREVISTO	ETAPA	SECTOR
									MONTO (EN M\$)	MONTO GASTADO (M\$)	DIFERENCIA	% AVANCE				
									INVERSIÓN (M\$) 2008	A LA FECHA DE INFORME	FALTA POR EJECUTAR	A LA FECHA DE INFORME				
160	MIN. DEL TRABAJO Y PREV. SOCIAL	24.01	INP	OTROS SERVICIOS PBS	ARICA	ARICA	Otros Servicios contratados PBS	SECTORIAL (Social)	3.923	3.923	-	100%	ene-08	dic-08	EJECUCION	Otro (Gestión)
161	MIN. DEL TRABAJO Y PREV. SOCIAL	24.01	INP	PAGO BENEFICIOS PREVISIONALES	ARICA/PARINACOTA	ARICA/CAMARONES, PUTRE/GENERAL LAGOS	TRASFERENCIAS CORRIENTES. PAGO GUBERNAMENTAL	SECTORIAL (Social)	23.954.613	24.556.614	- 602.001	103%	ene-08	dic-08	EJECUCION	Otro (Gestión)
162	MIN. DEL TRABAJO Y PREV. SOCIAL	24.01	INP	PUBLICIDAD Y DIFUSION	ARICA/PARINACOTA	ARICA/CAMARONES, PUTRE/GENERAL LAGOS	Publicidad y Difusión	SECTORIAL (Social)	2.175	2.175	-	100%	ene-08	dic-08	EJECUCION	Otro (Gestión)
163	MIN. DEL TRABAJO Y PREV. SOCIAL	SC	MIN. DEL TRABAJO Y PREV. SOCIAL	PROGRAMAS SOCIALES	ARICA/PARINACOTA	ARICA/CAMARONES, PUTRE/GENERAL LAGOS	SUBSIDIO	SECTORIAL	60.876	60.876	-	100%	ene-08	dic-08	PROGRAMA	EDUCACION Y CULTURA
164	MIN. DEL TRABAJO Y PREV. SOCIAL	SC	MIN. DEL TRABAJO Y PREV. SOCIAL	INVERSIÓN A LA COMUNIDAD (1000 CUPOS)	ARICA/PARINACOTA	ARICA/CAMARONES, PUTRE/GENERAL LAGOS	PROGRAMA	SECTORIAL	992.213	992.213	-	100%	ene-08	dic-08	PROGRAMA	MULTISECTORIAL
165	MIN. EDUCACION	SC	JUNAEB	PROGRAMA: ESCUELAS SALUDABLES PARA EL APRENDIZAJE (PREVENCIÓN Y PROMOCIÓN).	PARINACOTA	GENERAL LAGOS	PROGRAMA	SECTORIAL (Social)	2.500	2.500	-	100%	mar-08	dic-08	EJECUTADO	EDUCACION Y CULTURA
166	MIN. EDUCACION	SC	JUNAEB	PROGRAMA: SALUD BUCAL (ATENCIÓNES CLÍNICAS, EDUCACIÓN Y PREVENCIÓN)	ARICA/PARINACOTA	ARICA/CAMARONES, PUTRE/GENERAL LAGOS	PROGRAMA	SECTORIAL (Social)	5.658	5.658	-	100%	mar-08	dic-08	EJECUTADO	EDUCACION Y CULTURA
167	MIN. EDUCACION	SC	JUNAEB	PROGRAMA: HABILIDADES PARA LA VIDA (PREVENCIÓN Y PROMOCIÓN).	ARICA	ARICA	PROGRAMA	SECTORIAL (Social)	17.650	17.650	-	100%	mar-08	dic-08	EJECUTADO	EDUCACION Y CULTURA
168	MIN. EDUCACION	SC	JUNAEB	PROGRAMA: SERVICIOS MÉDICOS (ATENCIÓNES MÉDICAS, TRATAMIENTOS).	ARICA/PARINACOTA	ARICA/CAMARONES, PUTRE/GENERAL LAGOS	PROGRAMA	SECTORIAL (Social)	78.714	78.714	-	100%	abr-08	ene-08	EJECUTADO	EDUCACION Y CULTURA
169	MIN. EDUCACION	SC	JUNAEB	PROGRAMA DE ALIMENTACION ESCOLAR (PAE)	ARICA/PARINACOTA	ARICA/CAMARONES, PUTRE/GENERAL LAGOS	PROGRAMA	SECTORIAL (Social)	3.363.000	3.363.000	-	100%	mar-08	dic-08	EJECUTADO	EDUCACION Y CULTURA
170	MIN. EDUCACION	SC	JUNAEB	PROGRAMA BECA INDÍGENA	ARICA/PARINACOTA	ARICA/CAMARONES, PUTRE/GENERAL LAGOS	PROGRAMA	SECTORIAL (Social)	417.013	417.013	-	100%	mar-08	dic-08	EJECUTADO	EDUCACION Y CULTURA
171	MIN. EDUCACION	SC	JUNAEB	PROGRAMA BECA PRESIDENTA DE LA REPÚBLICA	ARICA/PARINACOTA	ARICA/CAMARONES, PUTRE/GENERAL LAGOS	PROGRAMA	SECTORIAL (Social)	447.378	447.378	-	100%	mar-08	dic-08	EJECUTADO	EDUCACION Y CULTURA
172	MIN. EDUCACION	SC	JUNAEB	BECA DE MANTENCIÓN EDUCACION SUPERIOR	ARICA/PARINACOTA	ARICA/CAMARONES, PUTRE/GENERAL LAGOS	PROGRAMA	SECTORIAL (Social)	106.950	106.950	-	100%	mar-08	dic-08	EJECUTADO	EDUCACION Y CULTURA
173	MIN. EDUCACION	SC	JUNAEB	BECA DE ALIMENTACION EDUCACIÓN SUPERIOR (CUPONERAS)	ARICA/PARINACOTA	ARICA/CAMARONES, PUTRE/GENERAL LAGOS	PROGRAMA	SECTORIAL (Social)	768.300	768.300	-	100%	mar-08	dic-08	ASIGNADO RECURSOS	EDUCACION Y CULTURA
174	MIN. EDUCACION	SC	JUNAEB	PROGRAMA RESIDENCIA FAMILIAR ESTUDIANTIL (BECAS DE VIVIENDA)	ARICA/PARINACOTA	ARICA/CAMARONES, PUTRE/GENERAL LAGOS	PROGRAMA	SECTORIAL (Social)	112.047	112.047	-	100%	mar-08	dic-08	ASIGNADO RECURSOS	EDUCACION Y CULTURA
175	MIN. EDUCACION	SC	JUNAEB	BECA APOYO A LA RETENCIÓN ESCOLAR	ARICA/PARINACOTA	ARICA/PUTRE	PROGRAMA	SECTORIAL (Social)	42.534	42.534	-	100%	mar-08	dic-08	EJECUTADO	EDUCACION Y CULTURA
176	MIN. EDUCACION	SC	JUNAEB	TARJETA NACIONAL ESTUDIANTIL SUPERIOR (BECAS)	ARICA	ARICA	PROGRAMA	SECTORIAL (Social)	20.789	20.789	-	100%	mar-08	dic-08	EJECUTADO	EDUCACION Y CULTURA
177	MIN. EDUCACION	SC	JUNAEB	TARJETA NACIONAL ESTUDIANTIL BÁSICA Y MEDIA	ARICA/PARINACOTA	ARICA/CAMARONES, PUTRE/GENERAL LAGOS	PROGRAMA	SECTORIAL (Social)	19.219	19.219	-	100%	ene-08	dic-08	EJECUTADO	EDUCACION Y CULTURA
178	MIN. EDUCACION	SC	JUNAEB	PROGRAMA ÚTILES ESCOLARES	ARICA/PARINACOTA	ARICA/CAMARONES, PUTRE/GENERAL LAGOS	PROGRAMA	SECTORIAL (Social)	19.003	19.003	-	100%	mar-08	abr-08	EJECUTADO	EDUCACION Y CULTURA
179	MIN. EDUCACION	SC	JUNAEB	BECA PRÁCTICA EDUCACION TÉCNICO PROFESIONAL	ARICA/PARINACOTA	ARICA/CAMARONES, PUTRE/GENERAL LAGOS	PROGRAMA	SECTORIAL (Social)	43.375	43.375	-	100%	mar-08	dic-08	EJECUTADO	EDUCACION Y CULTURA

N°	MINISTERIO	BIP	INSTANCIA PÚBLICA RESPONSABLE	NOMBRE DE LA ACCIÓN GUBERNAMENTAL	PROVINCIA	COMUNA	TIPO DE ACCIÓN GUBERNAMENTAL	TIPO DE FINANCIAMIENTO	SUMATORIA		DIFERENCIA	% AVANCE	FECHA DE INICIO	FECHA DE TÉRMINO PREVISTO	ETAPA	SECTOR
									MONTO (EN M\$)	MONTO GASTADO (M\$)						
									INVERSIÓN (M\$) 2008	A LA FECHA DE INFORME	FALTA POR EJECUTAR					
180	MIN. EDUCACION	SC	JUNAEB	PROGAMA DE RECREACIÓN Y PROMOCIÓN	ARICA	ARICA	PROGRAMA	SECTORIAL (Social)	32.890	32.890	-	100%	ene-08	dic-08	EJECUTADO	EDUCACION Y CULTURA
181	MIN. EDUCACION	SC	JUNAEB	CAPACITACION A TERCEROS	ARICA/PARINACOTA	ARICA/CAMARONES, PUTRE/GENERAL LAGOS	CAPACITACION A TERCERO	SECTORIAL (Social)	2.800	2.800	-	100%	jul-08	dic-08	EJECUTADO	EDUCACION Y CULTURA
182	MIN. EDUCACION	SC	JUNAEB	CONTROL DE PROGRAMA DE LA JUNAEB (ANÁLISIS DE ALIMENTO-CONTROL BECAS)	ARICA/PARINACOTA	ARICA/CAMARONES, PUTRE/GENERAL LAGOS	PROGRAMA	SECTORIAL (Social)	11.194	11.194	-	100%	abr-08	dic-08	EJECUTADO	EDUCACION Y CULTURA
183	MIN. EDUCACION	SC	SEREMI EDUCACION	FONDO DE APOYO AL MEJORAMIENTO DE LA GESTION MUNICIPAL EN EDUCACION	ARICA	ARICA	ADQUISICION E IMPLEMENTACION	SECTORIAL	334.701	25.875	308.826	8%	mar-08	dic-08	PROGRAMA	EDUCACION Y CULTURA
184	MIN. EDUCACION	SC	SEREMI EDUCACION	FONDO DE APOYO AL MEJORAMIENTO DE LA GESTION MUNICIPAL EN EDUCACION	ARICA	CAMARONES	ADQUISICION E IMPLEMENTACION	SECTORIAL	101.702	53.446	48.256	53%	mar-08	dic-08	PROGRAMA	EDUCACION Y CULTURA
185	MIN. EDUCACION	SC	SEREMI EDUCACION	FONDO DE APOYO AL MEJORAMIENTO DE LA GESTION MUNICIPAL EN EDUCACION	PARINACOTA	GENERAL LAGOS	ADQUISICION E IMPLEMENTACION	SECTORIAL	110.894	40.435	70.459	36%	mar-08	dic-08	PROGRAMA	EDUCACION Y CULTURA
186	MIN. EDUCACION	SC	SEREMI EDUCACION	FONDO DE APOYO AL MEJORAMIENTO DE LA GESTION MUNICIPAL EN EDUCACION	PARINACOTA	PUTRE	ADQUISICION E IMPLEMENTACION	SECTORIAL	88.168	23.000	65.168	26%	mar-08	dic-08	PROGRAMA	EDUCACION Y CULTURA
187	MIN. OBRAS PÚBLICAS	22.11.001	DGA-MOP	ESTRATEGIA REGIONAL DE RECURSOS HIDRICOS ARICA Y PARINACOTA: CONTRATACION SERVICIOS PARA DESARROLLO ESTRATEGIA REGIONAL DE RECURSOS HIDRICOS	ARICA/PARINACOTA	ARICA/CAMARONES, PUTRE/GENERAL LAGOS	ESTUDIO	SECTORIAL	13.500	13.500	-	100%	abr-08	dic-08	TERMINADO	MULTISECTORIAL
188	MIN. OBRAS PÚBLICAS	22.11.001	DGA-MOP	ESTRATEGIA REGIONAL DE RECURSOS HIDRICOS ARICA Y PARINACOTA:APOYO TÉCNICO MESA REGIONAL DEL AGUA EN LA REGION	ARICA/PARINACOTA	ARICA/CAMARONES, PUTRE/GENERAL LAGOS	ESTUDIO	SECTORIAL	20.000	20.000	-	100%	mar-08	dic-08	TERMINADO	MULTISECTORIAL
189	MIN. OBRAS PÚBLICAS	22.11.001	DGA-MOP	ESTRATEGIA REGIONAL DE RECURSOS HIDRICOS ARICA Y PARINACOTA: DIAGNOSTICO MANEJO SUSTENTABLE ACUIFERO AZAPA	ARICA/PARINACOTA	ARICA/PUTRE	ESTUDIO	SECTORIAL	175.000	113.171	61.829	65%	abr-08	jul-09	EJECUCION	MULTISECTORIAL
190	MIN. OBRAS PÚBLICAS	30069167	DGA-MOP	EVALUACION PRELIMINAR DE ALTERNATIVAS DE MITIGACION DE CONTAMINANTES RELEVANTES EN EL RIO LLUTA A PARTIR DE UNA CARACTERIZACION DE DE LAS FUENTES DE CONTAMINACION	ARICA/PARINACOTA	ARICA/PUTRE	ESTUDIO	SECTORIAL	34.000	34.000	-	100%	oct-07	jul-08	TERMINADO	MULTISECTORIAL
191	MIN. OBRAS PÚBLICAS	30061352	ARQUITECTURA-MOP	REPARACION ESTRUCTURAL EDIFICIO DE SERVICIOS PUBLICOS, ARICA	ARICA	ARICA	REPARACION	SECTORIAL	251.194	1.800	249.394	1%	oct-08	nov-09	EJECUCION	MULTISECTORIAL
192	MIN. OBRAS PÚBLICAS	30077578	DOH-MOP	CONSTRUCCIÓN INFRAESTRUCTURA EN CAUCES NATURALES, LLUTA Y AZAPA, ETAPA 2	ARICA	ARICA	CONSTRUCCION	SECTORIAL	25.000	25.000	-	100%	dic-08	may-09		MULTISECTORIAL
193	MIN. OBRAS PÚBLICAS	30069906	DOH-MOP	FATIBILIDAD DE DISEÑO DE OBRAS DE DRENAJE PARA EL VALLE DE LLUTA	ARICA	ARICA	CONSTRUCCION	SECTORIAL	186.624	186.624	-	100%	nov-07	oct-08		SILVOAGROPECUARIO
194	MIN. OBRAS PÚBLICAS	30069905	DOH-MOP	ESTUDIO DE PREFACTIBILIDAD CONDUCCIÓN POR TUBERÍAS CANAL AZAPA	ARICA	ARICA	CONSTRUCCION	SECTORIAL	145.689	145.689	0	100%	dic-07	ago-08		SILVOAGROPECUARIO
195	MIN. OBRAS PÚBLICAS	30069191	DOH-MOP	IDENTIFICACIÓN DE ZONAS DE RIESGO Y ESTUDIO DE TÍTULO DE DOMINIO EN TRAMO URBANO RÍO SAN JOSÉ	ARICA	ARICA	CONSTRUCCION	SECTORIAL	87.300	87.300	-	100%	nov-07	ago-08		MULTISECTORIAL
196	MIN. OBRAS PÚBLICAS	30069191	DOH-MOP	CONSTRUCCIÓN INFRAESTRUCTURA EN CAUCE URBANO RÍO SAN JOSÉ	ARICA	ARICA	CONSTRUCCION	SECTORIAL	555.399	555.399	-	100%	nov-07	nov-08		MULTISECTORIAL
197	MIN. OBRAS PÚBLICAS	30069091	DOH-MOP	ESTUDIO DE PREFACTIBILIDAD CONSTRUCCIÓN OBRAS DE CONTROL DE CRECIDAS, CUENCA RÍO SAN JOSÉ, REGIÓN DE ARICA Y PARINACOTA	ARICA	ARICA	CONSTRUCCION	SECTORIAL	54.710	54.710	-	100%	sep-07	mar-08		MULTISECTORIAL
198	MIN. OBRAS PÚBLICAS	30070523	DOH-MOP	AMPLIACIÓN SISTEMA DE AGUA POTABLE RURAL DE PUTRE	PARINACOTA	PUTRE	CONSTRUCCION	SECTORIAL	144.692	144.692	-	100%	jun-08	nov-08		MULTISECTORIAL
199	MIN. OBRAS PÚBLICAS	27000309	DOH-MOP	REPOSICION DE EMERGENCIA DE ARRANQUES DOMICILIARIOS DE AGUA POTABLE, VILLA FRONTERA Y LA PONDEROSA	ARICA	ARICA	CONSTRUCCION	SECTORIAL	42.394	42.394	-	100%	abr-08	may-08		MULTISECTORIAL

N°	MINISTERIO	BIP	INSTANCIA PÚBLICA RESPONSABLE	NOMBRE DE LA ACCIÓN GUBERNAMENTAL	PROVINCIA	COMUNA	TIPO DE ACCIÓN GUBERNAMENTAL	TIPO DE FINANCIAMIENTO	SUMATORIA		DIFERENCIA	% AVANCE	FECHA DE INICIO	FECHA DE TÉRMINO PREVISTO	ETAPA	SECTOR
									MONTO (EN M\$)	MONTO GASTADO (M\$)						
									INVERSIÓN (M\$) 2008	A LA FECHA DE INFORME	FALTA POR EJECUTAR	A LA FECHA DE INFORME				
200	MIN. OBRAS PÚBLICAS	27000309	DOH-MOP	DISEÑO DE EMERGENCIA REDES DE DISTRIBUCION Y ADUCCION DE APR DE VILLA FRONTERA Y LA PONDEROSA	ARICA	ARICA	CONSTRUCCION	SECTORIAL	26.500	26.500	-	100%	abr-08	jul-08		MULTISECTORIAL
201	MIN. OBRAS PÚBLICAS	27000309	DOH-MOP	REPARACION EMERGENCIA SISTEMA AGUA POTABLE RURAL VILLA FRONTERA Y LA PONDEROSA	ARICA	ARICA	CONSTRUCCION	SECTORIAL	237.606	237.606	-	100%	oct-08	mar-09		MULTISECTORIAL
202	MIN. OBRAS PÚBLICAS	30002085	DOH-MOP	MONTAJE Y OBRAS COMPLEMENTARIAS TRANQUE CARITAYA, COMUNA DE CAMARONES	ARICA	CAMARONES	REPARACION	SECTORIAL	98.552	98.552	-	100%	sep-07	ene-08		SILVOAGROPECUARIO
203	MIN. OBRAS PÚBLICAS	30002085	DOH-MOP	TUBERÍAS Y APOYOS TRANQUE CARITAYA, COMUNA DE CAMARONES	ARICA	CAMARONES	REPARACION	SECTORIAL	9.782	9.782	-	100%	dic-07	feb-08		SILVOAGROPECUARIO
204	MIN. OBRAS PÚBLICAS	30062676	DOH-MOP	MEJORAMIENTO REGADÍO EN VALLE DE AZAPA (MEJORAMIENTO CANAL LAUCA)	PARINACOTA	PUTRE	REPARACION	SECTORIAL	157.150	157.150	-	100%	jun-08	nov-08		SILVOAGROPECUARIO
205	MIN. OBRAS PÚBLICAS	30062729	DOH-MOP	CONSERVACIÓN DE RIBERAS DE CAUCES NATURALES REGIÓN DE ARICA Y PARINACOTA	PARINACOTA	PUTRE	CONSERVACION	SECTORIAL	97.455	97.455	-	100%	may-08	sep-08		MULTISECTORIAL
206	MIN. OBRAS PÚBLICAS	30078634	DOH-MOP	CONSERVACIÓN DE OBRAS DE RIEGO FISCALES XV REGIÓN.	PARINACOTA	PUTRE	CONSERVACION	SECTORIAL	64.011	64.011	-	100%	jun-08	nov-08		MULTISECTORIAL
207	MIN. OBRAS PÚBLICAS	30078641	DIR. VIALIDAD-MOP	CONSERVACION PERIODICA PUENTE SAUCACHE ORIENTE Y PONIENTE KM 2071 RUTA 5 , PROV DE ARICA.	ARICA	ARICA	CONSERVACION	SECTORIAL	172.770	-	172.770	0%	-	-	EJECUCION	TRANSPORTE
208	MIN. OBRAS PÚBLICAS	30078641	DIR. VIALIDAD-MOP	CONSERVACION PERIÓDICA RUTA A-212 COSTANERO SUR SECTOR KM 0,00 AL KM 3,81.	ARICA	ARICA	CONSERVACION	SECTORIAL	395.465	395.465	-	100%	ago-08	dic-08	EJECUCION	TRANSPORTE
209	MIN. OBRAS PÚBLICAS	30078641	DIR. VIALIDAD-MOP	CONSERVACION PERIÓDICA RUTA A-210 COSTANERO NORTE SECTOR KM 0,0 AL KM 6,0 .	ARICA	ARICA	CONSERVACION	SECTORIAL	378.798	378.798	-	100%	sep-08	ene-09	EJECUCION	TRANSPORTE
210	MIN. OBRAS PÚBLICAS	27000295	DIR. VIALIDAD-MOP	CONSERVACIÓN RED VIAL ADMINISTRACIÓN DIRECTA	ARICA/PARINACOTA	ARICA/PUTRE	CONSERVACION	SECTORIAL	304.839	304.839	-	100%	ene-08	ene-09	EJECUCION	TRANSPORTE
211	MIN. OBRAS PÚBLICAS	30076562	DIR. VIALIDAD-MOP	ASESORÍA INSPECCIÓN FISCAL CONTRATOS GLOBALES 2008 - 2010 PROVINCIAS DE ARICA Y PARINACOTA.	ARICA/PARINACOTA	ARICA/PUTRE	CONSERVACION	SECTORIAL	298.000	-	298.000	0%	may-09	abr-11	ESTUDIO	TRANSPORTE
212	MIN. OBRAS PÚBLICAS	30078641	DIR. VIALIDAD-MOP	CONSERVACION PERIODICA RUTA A-32 REPOSICION OBRAS DE ARTE CALETA VITOR	ARICA	CAMARONES	CONSERVACION	SECTORIAL	239.873	-	239.873	0%	ago-08	dic-08	EJECUCION	TRANSPORTE
213	MIN. OBRAS PÚBLICAS	30078641	DIR. VIALIDAD-MOP	CONSERVACION PERIÓDICA ACCESO A CODPA KM 40,0 - KM 47,1 Y ACCESO A TIMAR KM 69,42 - KM 73,22.	ARICA	CAMARONES	CONSERVACION	SECTORIAL	268.857	-	268.857	0%	oct-08	mar-09	EJECUCION	TRANSPORTE
214	MIN. OBRAS PÚBLICAS	30078641	DIR. VIALIDAD-MOP	CONSERVACION PERIODICA ACCESO A CODPA , KM 40 AL KM 47 (POR SECTORES), PROVINCIA DE ARICA, REGION ARICA Y PARINACOTA	ARICA	CAMARONES	CONSERVACION	SECTORIAL	31.953	-	31.953	0%	-	-	ELIMINADO	TRANSPORTE
215	MIN. OBRAS PÚBLICAS	30076562	DIR. VIALIDAD-MOP	CONSERVACION GLOBAL DE CAMINOS PROVINCIA DE PARINACOTA ETAPA VIII.	PARINACOTA	PUTRE	CONSERVACION	SECTORIAL	1.430.000	-	1.430.000	0%	feb-09	ene-11	EJECUCION	TRANSPORTE
216	MIN. OBRAS PÚBLICAS	30036559	DIR. VIALIDAD-MOP	CONSTRUCCIÓN REPOSICION RED VIAL ANDINA, SECTOR PARINACOTA - VISVIRI SECTOR KM 55 - KM 70	PARINACOTA	GENERAL LAGOS	REPOSICION	SECTORIAL	2.360.000	2.360.000	-	100%	sep-07	jul-10	EJECUCION	TRANSPORTE
217	MIN. OBRAS PÚBLICAS	30078641	DIR. VIALIDAD-MOP	REPOSICIÓN RUTA 11 CH (POR SECTORES), ARICA - TAMBO QUEMADO KM 0,0 AL KM 192,0 ETAPA I.	PARINACOTA	PUTRE	CONSERVACION	SECTORIAL	1.105.957	1.105.957	-	100%	ago-08	dic-08	EJECUCION	TRANSPORTE
218	MIN. OBRAS PÚBLICAS	30078641	DIR. VIALIDAD-MOP	CONSERVACION PERIÓDICA ACCESO A SOCOROMA SECTOR KM 0,0 AL KM 4,5.	PARINACOTA	PUTRE	CONSERVACION	SECTORIAL	381.520	381.520	-	100%	oct-08	feb-09	EJECUCION	TRANSPORTE
219	MIN. OBRAS PÚBLICAS	30076726	DIR. VIALIDAD-MOP	REPOSICION RUTA 11 CH. S: ARICA TAMBO QUEMADO KM 36-60. ESTUDIO DE INGENIERÍA REPOSICIÓN RUTA 11-CH, SECTOR ARICA TAMBO QUEMADO, KM. 36 A KM. 60, REGIÓN DE ARICA Y PARINACOTA. NUEVO	ARICA/PARINACOTA	ARICA/CAMARONES, PUTRE/GENERAL LAGOS	ESTUDIO	SECTORIAL	150.000	-	150.000	0%	mar-10	feb-11	DISEÑO	TRANSPORTE

N°	MINISTERIO	BIP	INSTANCIA PÚBLICA RESPONSABLE	NOMBRE DE LA ACCIÓN GUBERNAMENTAL	PROVINCIA	COMUNA	TIPO DE ACCIÓN GUBERNAMENTAL	TIPO DE FINANCIAMIENTO	SUMATORIA		DIFERENCIA	% AVANCE	FECHA DE INICIO	FECHA DE TÉRMINO PREVISTO	ETAPA	SECTOR
									MONTO (EN M\$)	MONTO GASTADO (M\$)						
									INVERSIÓN (M\$) 2008	A LA FECHA DE INFORME	FALTA POR EJECUTAR					
220	MIN. OBRAS PÚBLICAS	30075826	DOP-MOP	CONSERVACION TABLESTACADO Y PROTECCIÓN CATÓDICA SITIO 7 DE ARICA	ARICA	ARICA	CONSERVACION	SECTORIAL	23.176	23.176	-	100%	jul-08	ene-09	En ejecución	MULTISECTORIAL
221	MIN. OBRAS PÚBLICAS	30081068	DOP-MOP	REPARACIÓN DEL TENDIDO ELÉCTRICO DEL SITIO 7 MUELLE AL SERVICIO DEL PERU- PUERTO DE ARICA COMUNA DE ARICA XV REGIÓN	ARICA	ARICA	CONSERVACION	SECTORIAL	21.762	21.762	-	100%	jun-08	jul-08	En ejecución	MULTISECTORIAL
222	MIN. OBRAS PÚBLICAS	30083542	DOP-MOP	CONSERVACIÓN SISTEMA AGUA POTABLE DEL SITIO 7 ARICA	ARICA	ARICA	CONSERVACION	SECTORIAL	900	875	25	97%	nov-08	abr-09	Por licitar	MULTISECTORIAL
223	MIN. OBRAS PÚBLICAS	30063353	DOP-MOP	CONSTRUCCION DE ESPIGONES DESEMBOCADURA RIO SAN JOSE, ARICA	ARICA	ARICA	MEJORAMIENTO	SECTORIAL	29.892	-	29.892	0%	sep-07	jul-08	En ejecución	MULTISECTORIAL
224	MIN. OBRAS PÚBLICAS	30067854	DOP-MOP	REPARACION MURO DE PROTECCION CALETA CAMARONES, ARICA	ARICA	CAMARONES	REPARACION	SECTORIAL	39.960	39.960	-	100%	sep-08	dic-08	Con asignación de recursos para ejecutar.	PESCA
225	MIN. OBRAS PÚBLICAS	20168523	DOP-MOP	MEJORAMIENTO BALNEARIOS EL LAUCHO Y LA LISERA, ARICA	ARICA	ARICA	MEJORAMIENTO	SECTORIAL	56.465	56.465	-	100%	dic-07	nov-08	En ejecución	MULTISECTORIAL
226	MIN. SEC. GRAL DE GOBIERNO	SC	INST. NACIONAL DEL DEPORTE	CENTRO DE ENTRENAMIENTO REGIONAL: DISCIPLINAS JUDO - GIMNASIA - ATLETISMO	ARICA/PARINACOTA	ARICA	ASISTENCIA TECNICA A LOS MEJORES DEPORTISTAS DE LAS DISCIPLINAS DE JUDO	SECTORIAL	30.932	28.763	2.169	93%	ene-08	dic-08	EJECUCION	DEPORTES
227	MIN. SEC. GRAL DE GOBIERNO	SC	INST. NACIONAL DEL DEPORTE	PROGRAMA MUJERES DUEÑAS DE CASA	ARICA	ARICA	TALLERES DEPORTIVOS ORIENTADOS A LAS MUJERES ENTRE 18 A 35 AÑOS	SECTORIAL	60.870	51.310	9.560	84%	abr-08	dic-08	EJECUCION	DEPORTES
228	MIN. SEC. GRAL DE GOBIERNO	SC	INST. NACIONAL DEL DEPORTE	PROGRAMA JOVENES EN MOVIMIENTO	ARICA	ARICA	DIFERENTES ALTERNATIVAS DE ACTIVIDADES FISICA Y DEPORTES	SECTORIAL	17.325	17.325	-	100%	jul-08	dic-08	EJECUCION	DEPORTES
229	MIN. SEC. GRAL DE GOBIERNO	30036538	INST. NACIONAL DEL DEPORTE	MEJORAMIENTO INFRAESTRUCTURA DEPORTIVA ESCUELA F - 3 DARIO SALAS. ARICA	ARICA	ARICA	CONSTRUCCION	SECTORIAL	37.528	-	37.528	0%	mar-09	may-09	CONVENIO DE TRANSFERENCIA	DEPORTES
230	MIN. SEC. GRAL DE GOBIERNO	30035881	INST. NACIONAL DEL DEPORTE	MEJORAMIENTO INFRAESTRUCTURA DEPORTIVA ESCUELA D - 91 CENTENARIO. ARICA	ARICA	ARICA	CONSTRUCCION	SECTORIAL	37.528	-	37.528	0%	mar-09	may-09	CONVENIO DE TRANSFERENCIA	DEPORTES
231	MIN. SEC. GRAL DE GOBIERNO	30035928	INST. NACIONAL DEL DEPORTE	MEJORAMIENTO INFRAESTRUCTURA DEPORTIVA ESCUELA D -16 LUIS CRUZ MARTINEZ. ARICA	ARICA	ARICA	CONSTRUCCION	SECTORIAL	37.528	-	37.528	0%	mar-09	may-09	CONVENIO DE TRANSFERENCIA	DEPORTES
232	MIN. SEC. GRAL DE GOBIERNO	SC	INST. NACIONAL DEL DEPORTE	PROGRAMA 1000 ESCUELAS ABIERTAS A LA COMUNIDAD	ARICA/PARINACOTA	ARICA/CAMARONES, PUTRE/GENERAL LAGOS	TALLERES DEPORTIVOS A LA COMUNIDAD	SECTORIAL	26.232	24.650	1.582	94%	abr-08	dic-08	EJECUCION	DEPORTES
233	MIN. SEC. GRAL DE GOBIERNO	SC	INST. NACIONAL DEL DEPORTE	PROGRAMA ESCUELAS DE FUTBOL	ARICA/PARINACOTA	ARICA/CAMARONES, PUTRE/GENERAL LAGOS	TALLERES DEPORTIVOS DE FUTBOL ORIENTADOS A NIÑOS Y JOVENES	SECTORIAL	1.000	1.000	-	100%	sep-08	dic-08	EJECUCION	DEPORTES
234	MIN. SEC. GRAL DE GOBIERNO	SC	INST. NACIONAL DEL DEPORTE	FONDEPORTE 2008 COMPETITIVO	ARICA/PARINACOTA	ARICA/CAMARONES, PUTRE/GENERAL LAGOS	PROYECTOS DEPORTIVOS	SECTORIAL	43.476	31.648	11.828	73%	ene-08	dic-08	EJECUCION	DEPORTES
235	MIN. SEC. GRAL DE GOBIERNO	SC	INST. NACIONAL DEL DEPORTE	FONDEPORTE 2008 FORMATIVO	ARICA/PARINACOTA	ARICA/CAMARONES, PUTRE/GENERAL LAGOS	PROYECTOS DEPORTIVOS	SECTORIAL	71.276	39.994	31.282	56%	ene-08	dic-08	FINALIZADO	DEPORTES
236	MIN. SEC. GRAL DE GOBIERNO	SC	INST. NACIONAL DEL DEPORTE	FONDEPORTE 2008 RECREATIVO	ARICA/PARINACOTA	ARICA/CAMARONES, PUTRE/GENERAL LAGOS	PROYECTOS DEPORTIVOS	SECTORIAL	35.820	32.470	3.350	91%	ene-08	dic-08	FINALIZADO	DEPORTES
237	MIN. SEC. GRAL. DE LA PRESIDENCIA	015-001-2008 015-007-2008 015-011-2008 015-015-2008	CONAMA	FONDO PROTECCION AMBIENTAL	ARICA/PARINACOTA	ARICA/CAMARONES	ESTUDIO	SECTORIAL	29.172	29.172	-	100%	ene-08	dic-08	EJECUCION	MULTISECTORIAL
238	MIN. VIVIENDA Y URBANISMO	20170112	SERVIU	MEJORAMIENTO GESTION DE TRANSITO, ARICA	ARICA	ARICA	MEJORAMIENTO	SECTORIAL	29.931	29.931	-	100%	jun-08	jun-09	DISEÑO	TRANSPORTE

N°	MINISTERIO	BIP	INSTANCIA PÚBLICA RESPONSABLE	NOMBRE DE LA ACCIÓN GUBERNAMENTAL	PROVINCIA	COMUNA	TIPO DE ACCIÓN GUBERNAMENTAL	TIPO DE FINANCIAMIENTO	SUMATORIA				FECHA DE INICIO	FECHA DE TÉRMINO PREVISTO	ETAPA	SECTOR
									MONTO (EN M\$)	MONTO GASTADO (M\$)	DIFERENCIA	% AVANCE				
239	MIN. VIVIENDA Y URBANISMO	30074392	SERVIU	MEJORAMIENTO CONDOMINIOS SOCIALES AÑO 2008, 10° LLAMADO, ARICA	ARICA	ARICA	MEJORAMIENTO	SECTORIAL	78.203	42.585	35.618	54%	jun-08	ene-09	EJECUCION	VIVIENDA
240	MIN. VIVIENDA Y URBANISMO	20144734	SERVIU	CONSTRUCCION NUDO VIAL AVDAS. LUIS BERETTA Y STA. MARIA, ARICA	ARICA	ARICA	CONSTRUCCION	SECTORIAL	135.526	135.526	-	100%	nov-07	mar-08	EJECUCION	TRANSPORTE
241	MIN. VIVIENDA Y URBANISMO	30040408	SERVIU	MEJORAMIENTO NUDO ROTONDA TUCAPEL, ARICA	ARICA	ARICA	MEJORAMIENTO	SECTORIAL	171.087	169.581	1.506	99%	dic-07	jun-08	EJECUCION	TRANSPORTE
242	MIN. VIVIENDA Y URBANISMO	30037494	SERVIU	MEJORAMIENTO MIRADOR VIRGEN DEL CARMEN, FALDEOS DEL MORRO, ARICA	ARICA	ARICA	MEJORAMIENTO	SECTORIAL	191.249	191.249	-	100%	dic-07	jun-08	EJECUCION	MULTISECTORIAL
243	MIN. VIVIENDA Y URBANISMO	30003711	SERVIU	NORMALIZACION Y MEJORAM. PERIL MAIPÚ - 18 DE SEPTIEM. Y CONEX.,ARIC	ARICA	ARICA	NORMALIZACION	SECTORIAL	973.073	973.073	-	100%	jul-08	jul-09	EJECUCION	TRANSPORTE
244	MIN. VIVIENDA Y URBANISMO	30074390	SERVIU	CONSTRUCCION PAVIMENTOS PARTICIPATIVOS, 17° LLAMADO, REGIÓN ARICA Y PARINACOTA	ARICA/PARINACOTA	ARICA/PUTRE	CONSTRUCCION	SECTORIAL	258.414	193.925	64.489	75%			EJECUCION	TRANSPORTE
245	MIN. VIVIENDA Y URBANISMO	30072727	SERVIU	DIAGNOSTICO CALIDAD DE SUELOS CONST. VIVIENDAS SUBSIDIADA. EL ALTO	ARICA	ARICA	ESTUDIO	SECTORIAL	92.191	476	91.715	1%			EJECUCION	VIVIENDA
TOTAL									58.088.578	53.952.303	4.136.275	93%				

Fuente: PROPIR 4° ESTADO DE AVANCE INFORMADO POR SERVICIOS PUBLICOS 2008

ANEXO III

Detalle avance iniciativas de inversión pública fuente F.N.D.R. por
Institución Pública PROPIR 2008

III.- LISTADO INICIATIVAS DE INVERSION 2008, FUENTE DE FINANCIAMIENTO F.N.D.R. (DIC. 2008)

								(1)	(2)	(3)	(4)	(5)	(6)	(7)	(8)
UNIDAD TECNICA	BIP	NOMBRE	Comuna	TIPOLOGIA	ETAPA	SECTOR	FINANCIAMIE NTO	COSTO TOTAL (M\$)	GASTO AÑOS ANT.(M\$)	GASTO REAL AÑO 2008 (M\$)	TOTAL GASTO (M\$) (2+3)	SOLICITADO 2008 (M\$)	DIFERENCIA PARCIAL EJECUCION 2008 (En base a Solicitud 2008) (5-3)	PORCENTAJE DE EFICIENCIA POR INICIATIVA (En base a Gasto/Solicitud 2008) (3/5)	TOTAL SALDO A EJECUTAR POR INICIATIVA (En M\$) (En base a Costo Total Etapa) (1- 4)
ARQUITECTURA MOP	20156990	CONSTRUCCION GIMNASIO C.R.E.E.- ARICA	ARICA - REGION XV	PROYECTO	EJECUCION	JUSTICIA	FNDR	285.739	-	404	404	285.739	285.335	0,14%	285.335
ARQUITECTURA MOP	20179740	REPOSICION OFICINA REGISTRO CIVIL E IDENTIFICACION DE CODPA	CAMARONES - REGION XV	PROYECTO	EJECUCION	JUSTICIA	FNDR	206.520	-	1.109	1.109	1.109	-	100,00%	205.411
ARQUITECTURA MOP	20181839	CONSTRUCCION JARDIN INFANTIL CON SALA CUNA, SECTOR TACORA, ARICA	ARICA - REGION XV	PROYECTO	EJECUCION	EDUCACION Y CULTURA	FNDR	472.171	-	1.600	1.600	191.191	189.591	0,84%	470.571
ARQUITECTURA MOP	20186045	CONSTRUCCION PARQUE RECREATIVO DEPORTIVO SECTOR LOS INDUSTRIALES, ARICA 2008	ARICA - REGION XV	PROYECTO	EJECUCION	DEPORTES	FNDR	957.443	1.500	-	1.500	-	-	#¡DIV/0!	955.943
ARQUITECTURA MOP	30004302	REPOSICION JARDIN INFANTIL SANTA ROSA CON AMPLIACION A SALA CUNA, ARICA	ARICA - REGION XV	PROYECTO	EJECUCION	EDUCACION Y CULTURA	FNDR	424.863	-	1.000	1.000	80.940	79.940	1,24%	423.863
ARQUITECTURA MOP	30005642	CONSTRUCCION OFICINA REGISTRO CIVIL E IDENTIFICACION ARICA	ARICA - REGION XV	PROYECTO	DISEÑO	JUSTICIA	FNDR	219.216	-	170.452	170.452	217.452	47.000	78,39%	48.764
ARQUITECTURA MOP	30035869	CONSTRUCCION J.I. SOMBRERITO EN ARICA	ARICA - REGION XV	PROYECTO	DISEÑO	EDUCACION Y CULTURA	FNDR	7.314	5.096	-	5.096	2.218	2.218	0,00%	2.218
ARQUITECTURA MOP	30046467	CONSTRUCCION JARDIN INFANTIL CON SALA CUNA, CHINCHORRO ORIENTE, ARICA	ARICA - REGION XV	PROYECTO	EJECUCION	EDUCACION Y CULTURA	FNDR	584.647	-	1.600	1.600	308.566	306.966	0,52%	583.047
ARQUITECTURA MOP	30062168	CONSTRUCCION DEPENDENCIAS CATEDRAL SAN MARCOS DE ARICA (DISEÑO)	ARICA - REGION XV	PROYECTO	DISEÑO	EDUCACION Y CULTURA	FNDR	18.149	400	640	1.040	17.747	17.107	3,61%	17.109
ARQUITECTURA MOP	30064923	CONSTRUCCION MODULO SALA CUNA EN JARDIN INFANTIL PACHAMAMA (FUNDACION INTEGRAL)	PUTRE - REGION XV	PROYECTO	EJECUCION	EDUCACION Y CULTURA	FNDR	160.430	-	1.420	1.420	1.420	-	100,00%	159.010
ARQUITECTURA MOP	30065395	AMPLIACION EDIFICIO SERVICIO MEDICO LEGAL DE ARICA(DISEÑO)	ARICA - REGION XV	PROYECTO	DISEÑO	JUSTICIA	FNDR	6.379	2.054	2.221	4.275	4.325	2.104	51,36%	2.104
ARQUITECTURA MOP	30065612	CONSTRUCCION MODULO SALA CUNA Y SALA MULTIUSO J.INF CAMPANITA	ARICA - REGION XV	PROYECTO	EJECUCION	EDUCACION Y CULTURA	FNDR	304.379	-	22.250	22.250	60.000	37.750	37,08%	282.129
ARQUITECTURA MOP	30065614	CONSTRUCCION MODULO SALA CUNA Y SALA MULTIUSO J.INF RAYITO DE SOL	ARICA - REGION XV	PROYECTO	EJECUCION	EDUCACION Y CULTURA	FIE	169.951	100	153.381	153.481	169.850	16.469	90,30%	16.470
ARQUITECTURA MOP	30066812	CONSTRUCCION MODULO SALA CUNA Y SALA MULTIUSO J.INF AVIONCITO	ARICA - REGION XV	PROYECTO	EJECUCION	EDUCACION Y CULTURA	FNDR	165.213	100	148.642	148.742	165.112	16.470	90,02%	16.471
ARQUITECTURA MOP	30066813	CONSTRUCCION MODULO SALA CUNA Y SALA MULTIUSO J.INF DUMBO	ARICA - REGION XV	PROYECTO	EJECUCION	EDUCACION Y CULTURA	FNDR	296.174	-	1.400	1.400	272.744	271.344	0,51%	294.774
ARQUITECTURA MOP	30067308	RESTAURACION IGLESIA DE MULLURI, CAMARONES PROVINCIA DE ARICA	CAMARONES - REGION XV	PROYECTO	DISEÑO	EDUCACION Y CULTURA	FNDR	14.810	13.430	-	13.430	1.380	1.380	0,00%	1.380
ARQUITECTURA MOP	30067319	RESTAURACION IGLESIA DE SAGUARA CAMARONES PROVINCIA DE ARICA	CAMARONES - REGION XV	PROYECTO	DISEÑO	EDUCACION Y CULTURA	FNDR	14.810	13.430	-	13.430	1.380	1.380	0,00%	1.380
ARQUITECTURA MOP	30067320	RESTAURACION IGLESIA DE GUAÑACAGUA, CAMARONES PROVINCIA DE ARICA	CAMARONES - REGION XV	PROYECTO	DISEÑO	EDUCACION Y CULTURA	FNDR	14.810	13.430	-	13.430	1.380	1.380	0,00%	1.380
ARQUITECTURA MOP	30067330	RESTAURACION IGLESIA DE TULAPALCA CAMARONES PROVINCIA DE ARICA	CAMARONES - REGION XV	PROYECTO	DISEÑO	EDUCACION Y CULTURA	FNDR	14.810	13.430	-	13.430	1.380	1.380	0,00%	1.380

UNIDAD TECNICA	BIP	NOMBRE	Comuna	TIPOLOGIA	ETAPA	SECTOR	FINANCIAMIENTO	COSTO TOTAL (M\$)	GASTO AÑOS ANT.(M\$)	GASTO REAL AÑO 2008 (M\$)	TOTAL GASTO (M\$) (2+3)	SOLICITADO 2008 (M\$)	DIFERENCIA PARCIAL EJECUCION 2008 (En base a Solicitud 2008) (5-3)	PORCENTAJE DE EFICIENCIA POR INICIATIVA (En base a Gasto/Solicitud 2008) (3/5)	TOTAL SALDO A EJECUTAR POR INICIATIVA (En M\$) (En base a Costo Total Etapa) (1-4)
ARQUITECTURA MOP	30067333	RESTAURACION IGLESIA DE PARCOHAILLA, CAMARONES PROVINCIA DE ARICA	CAMARONES - REGION XV	PROYECTO	DISEÑO	EDUCACION Y CULTURA	FNDR	14.810	13.430	-	13.430	1.380	1.380	0,00%	1.380
ARQUITECTURA MOP	30078773	REPOSICION EDIFICIO RESIDENCIAL HOGAR DEL NIÑO, ARICA	ARICA - REGION XV	PROYECTO	DISEÑO	JUSTICIA	FNDR	42.080	-	600	600	42.080	41.480	1,43%	41.480
ARQUITECTURA MOP	30078793	AMPLIACION OFICINA REGIONAL JUNAEB, ARICA Y PARINACOTA	ARICA - REGION XV	PROYECTO	DISEÑO	MULTISECTORIAL	FNDR	13.053	-	702	702	8.010	7.308	8,76%	12.351
ARQUITECTURA MOP	30078811	REPOSICION EDIFICIO CENTRO ATENCION LACTANTE Y PREESCOLAR, ARICA	ARICA - REGION XV	PROYECTO	DISEÑO	JUSTICIA	FNDR	39.898	-	600	600	39.898	39.298	1,50%	39.298
COMISION REGIONAL DE MEDIO AMBIENTE I REGION	30073528	ANALISIS QUIMICO DE SUELO ZONA URBANA DE LA CIUDAD DE ARICA	ARICA - REGION XV	PROYECTO	EJECUCION	MULTISECTORIAL	FNDR	16.070	-	5.170	5.170	10.470	5.300	49,38%	10.900
CONICYT	FIC	CONICYT EQUIPAMIENTO PARA EL FORTALECIMIENTO Y DESARROLLO DE LA BASE CIENTIFICA Y TECNOLOGICA REGIONAL: M\$50.000	REGION	PROYECTO	EJECUCION	MULTISECTORIAL	FIC	100.000	-	100.000	100.000	100.000	-	100,00%	-
CORFO - INNOVA	FIC	PROYECTOS CORFO INNOVA: M\$950.000 G. ADM.: 95.000	REGION	PROYECTO	EJECUCION	MULTISECTORIAL	FIC	1.045.001	-	1.045.001	1.045.001	1.045.001	-	100,00%	-
CORPORACION NACIONAL FORESTAL	30067782	REPOSICION EQUIPOS RADIOCOMUNICACION VHF, COM. PUTRE	PUTRE - REGION XV	PROYECTO	EJECUCION	SILVOAGROPECUARIO	FNDR	21.961	18.790	-	18.790	3.171	3.171	0,00%	3.171
CORPORACION NACIONAL FORESTAL	30071261	AMPLIACION CENTRO EDUCACION AMBIENTAL LAS MAITAS, ARICA	ARICA - REGION XV	PROYECTO	DISEÑO	SILVOAGROPECUARIO	FNDR	5.500	-	2.504	2.504	5.500	2.996	45,53%	2.996
CORPORACION NACIONAL FORESTAL	30073165	CONSTRUC. CENTRO INFORMACION AMBIENTAL PUTRE	PUTRE - REGION XV	PROYECTO	DISEÑO	SILVOAGROPECUARIO	FNDR	5.540	-	1.823	1.823	5.540	3.717	32,90%	3.717
CORPORACION NACIONAL FORESTAL	30073208	TRANSFERENCIA PRACTICAS AMBIENTALES CEA, LAS MAITAS ARICA	ARICA - REGION XV	PROGRAMA	EJECUCION	SILVOAGROPECUARIO	FNDR	13.560	-	7.030	7.030	7.030	-	100,00%	6.530
D.R. GENDARMERIA	30077726	CONSTRUCCION CENTRO DE REINSECCION SOCIAL DE ARICA	ARICA - REGION XV	PROYECTO	PREFACTIBILIDAD	JUSTICIA	FNDR	30.631	-	500	500	500	-	100,00%	30.131
D.R. GENDARMERIA	30083284	ADQUISICION DE CONTAINERS Y CUADRA PERSONAL DE GENDARMERIA DE ARICA	ARICA - REGION XV	PROYECTO	EJECUCION	DEFENSA Y SEGURIDAD	CIRCULAR Nº 36-29	37.340	-	36.509	36.509	37.340	832	97,77%	832
D.R. GENDARMERIA	30083296	REPOSICION MOBILIARIO OFICINAS DEPENDIENTES DE GENDARMERIA	ARICA - REGION XV	PROYECTO	EJECUCION	DEFENSA Y SEGURIDAD	CIRCULAR Nº 36-29	7.555	-	7.548	7.548	7.555	7	99,91%	7
D.R. GENDARMERIA	30083298	REPOSICION EQUIPAMIENTO DE SEGURIDAD GENDARMERIA ARICA	ARICA - REGION XV	PROYECTO	EJECUCION	DEFENSA Y SEGURIDAD	CIRCULAR Nº 36-29	32.664	-	25.766	25.766	32.664	6.899	78,88%	6.899
D.R. INTEGRACION	30083541	ADQUISICION BUS PARA TRANSPORTE ESCOLAR, GENERAL LAGOS	GENERAL LAGOS - REGION XV	PROYECTO	EJECUCION	EDUCACION Y CULTURA	CIRCULAR Nº 36-29	23.340	-	22.450	22.450	23.340	890	96,19%	890
D.R. INTEGRACION	30083548	ADQUISICION EQUIPAMIENTO COMPUTACIONAL JARDINES INFANTILES - INTEGRACION	ARICA - REGION XV	PROYECTO	EJECUCION	EDUCACION Y CULTURA	CIRCULAR Nº 36-29	22.634	-	4.241	4.241	22.634	18.393	18,74%	18.393
D.R. INTEGRACION	30084670	ADQUISICION DE VEHICULO INSTITUCIONAL FUNDACION INTEGRACION	ARICA - REGION XV	PROYECTO	EJECUCION	EDUCACION Y CULTURA	CIRCULAR Nº 36-29	12.500	-	12.500	12.500	12.500	-	100,00%	-
DIRECCION DE OBRAS HIDRAULICAS MOP	20155044	CONSTRUCCION ESTANQUE LLUSCUMA, PUTRE	PUTRE - REGION XV	PROYECTO	EJECUCION	SILVOAGROPECUARIO	FNDR	284.537	-	978	978	978	-	100,00%	283.559
DIRECCION DE OBRAS HIDRAULICAS MOP	20155596	MEJORAMIENTO CANALES SECTOR ALFALFANE Y TAPI - UPULLA TICNAMAR	ARICA - REGION XV	PROYECTO	EJECUCION	SILVOAGROPECUARIO	FNDR	81.787	-	79.749	79.749	81.787	2.038	97,51%	2.038
DIRECCION DE OBRAS HIDRAULICAS MOP	30003715	MEJORAMIENTO CANAL CHACACAGUA POBLADO DE SOCOROMA, PUTRE	PUTRE - REGION XV	PROYECTO	EJECUCION	SILVOAGROPECUARIO	FNDR	70.470	-	1.943	1.943	70.470	68.527	2,76%	68.527

UNIDAD TECNICA	BIP	NOMBRE	Comuna	TIPOLOGIA	ETAPA	SECTOR	FINANCIAMIENTO	COSTO TOTAL (M\$)	GASTO AÑOS ANT.(M\$)	GASTO REAL AÑO 2008 (M\$)	TOTAL GASTO (M\$) (2+3)	SOLICITADO 2008 (M\$)	DIFERENCIA PARCIAL EJECUCION 2008 (En base a Solicitud 2008) (5-3)	PORCENTAJE DE EFICIENCIA POR INICIATIVA (En base a Gasto/Solicitud 2008) (3/5)	TOTAL SALDO A EJECUTAR POR INICIATIVA (En M\$) (En base a Costo Total Etapa) (1-4)
DIRECCION DE OBRAS HIDRAULICAS MOP	30034648	CONSTRUCCION EMBALSE LIVILCAR VALLE DE AZAPA, COMUNA DE ARICA	ARICA - REGION XV	PROYECTO	DISEÑO	MULTISECTORIAL	FNDR	1.600.000	-	-	-	-	-	#¡DIV/0!	1.600.000
DIRECCION DE OBRAS HIDRAULICAS MOP	30034830	CONSTRUCCION DEFENSAS FLUVIALES MATRIZ Y ATRAVIESO PAMPANUNI, COCHIZA, COMUNA DE CAMARONES	CAMARONES - REGION XV	PROYECTO	DISEÑO	MULTISECTORIAL	FNDR	10.517	-	917	917	10.517	9.600	8,72%	9.600
DIRECCION DE OBRAS HIDRAULICAS MOP	30070884	CONSTRUCCION PROTECCIONES DE PREDIOS AGRICOLAS CAUCE Q. VITOR.	ARICA - REGION XV	PROYECTO	DISEÑO	MULTISECTORIAL	FNDR	37.743	-	1.202	1.202	37.743	36.541	3,18%	36.541
FOSIS	FOM. PRODUCCION	TRANSFERENCIA CAPACIDADES PRODUCTIVAS EN LA REGION DE ARICA Y PARINACOTA - FOSIS	REGION	PROGRAMA	EJECUCION	SOCIAL	TRANSFERENCIAS CAPITAL	379.780	-	379.780	379.780	379.780	-	100,00%	-
GOBIERNO REGIONAL	20157341	AMPLIACION MUSEO AZAPA- SALA DE EXHIBICION CULTURA CHINCHORR	ARICA - REGION XV	PROYECTO	EJECUCION	EDUCACION Y CULTURA	FNDR	229.302	182.302	40.104	222.406	47.000	6.896	85,33%	6.896
GOBIERNO REGIONAL	20168911	CONSTRUCCION ELECTRIFICACION SING COMUNA DE CAMARONES	CAMARONES - REGION XV	PROYECTO	EJECUCION	ENERGIA	FNDR	689.813	648.505	-	648.505	41.308	41.308	0,00%	41.308
GOBIERNO REGIONAL	20190469	CONSTRUCCION ELECTRIFICACION SING COMUNA DE GENERAL LAGOS	GENERAL LAGOS - REGION XV	PROYECTO	EJECUCION	ENERGIA	FNDR	870.559	-	340.200	340.200	870.559	530.360	39,08%	530.360
GOBIERNO REGIONAL	30004142	CONST ELECTRIFICACION RURAL CHAPISCA-SORA.V.LLUTA ARICA	ARICA - REGION XV	PROYECTO	EJECUCION	ENERGIA	FNDR	140.050	-	-	-	140.050	140.050	0,00%	140.050
GOBIERNO REGIONAL	30035361	INSTALACION SISTEMA DE AGUA POTABLE RURAL DE ZAPAHUIRA, PUTRE	PUTRE - REGION XV	PROYECTO	EJECUCION	AGUA POTABLE Y ALCANTARILLADO	TRANSFERENCIAS CAPITAL	215.680	-	-	-	215.680	215.680	0,00%	215.680
GOBIERNO REGIONAL	30035869	CONSTRUCCION JARDIN INFANTIL SOMBRERITO EN ARICA	ARICA - REGION XV	PROYECTO	EJECUCION	EDUCACION Y CULTURA	FNDR	271.988	-	833	833	47.120	46.287	1,77%	271.155
GOBIERNO REGIONAL	30059944	REPOSICION MOBILIARIO ESCOLAR ESCUELAS ,COMUNA DE PUTRE	PUTRE - REGION XV	PROYECTO	EJECUCION	EDUCACION Y CULTURA	FIE	49.233	-	47.699	47.699	49.233	1.534	96,88%	1.534
GOBIERNO REGIONAL	30062730	REPOSICION POSTACION PUBLICA, ALCERRECA, TACORA, ANCOLACANE.	GENERAL LAGOS - REGION XV	PROYECTO	DISEÑO	ENERGIA	FNDR	21.824	-	19.210	19.210	21.824	2.614	88,02%	2.614
GOBIERNO REGIONAL	30063815	REPOSICION BUS ESCOLAR, ESCUELAS COMUNA DE CAMARONES	CAMARONES - REGION XV	PROYECTO	EJECUCION	EDUCACION Y CULTURA	FIE	58.482	-	-	-	58.482	58.482	0,00%	58.482
GOBIERNO REGIONAL	30065994	REPOSICION CARRO PORTAESCALAS 2ª COMPAÑIA DE BOMBEROS, ARICA	ARICA - REGION XV	PROYECTO	EJECUCION	DEFENSA Y SEGURIDAD	CIRCULAR Nº 36-29	174.951	-	174.000	174.000	174.951	951	99,46%	951
GOBIERNO REGIONAL	30067629	ADQUISICION CARROS ALJIBE CUERPO DE BOMBEROS DE ARICA	ARICA - REGION XV	PROYECTO	EJECUCION	DEFENSA Y SEGURIDAD	FNDR	167.847	167.647	-	167.647	200	200	0,00%	200
GOBIERNO REGIONAL	30072777	ADQUISICION CAMIONES RECOLECTORES-COMPACTADORES PARA COMUNA ARICA	ARICA - REGION XV	PROYECTO	EJECUCION	MULTISECTORIAL	CIRCULAR Nº 36-29	322.418	-	321.524	321.524	322.418	894	99,72%	894
GOBIERNO REGIONAL	30074308	DIAGNOSTICO GENERACIÓN ESTRATEGIA REG. DESARROLLO ARICA-PARINACOTA	REGION	ESTUDIO	EJECUCION	MULTISECTORIAL	FNDR	65.106	-	36.000	36.000	65.106	29.106	55,29%	29.106
GOBIERNO REGIONAL	30075559	ADQUISICION EQUIPOS DE RESPIRACION AUTONOMA CUERPO DE BOMBEROS	ARICA - REGION XV	PROYECTO	EJECUCION	DEFENSA Y SEGURIDAD	FNDR	134.909	-	131.331	131.331	134.909	3.578	97,35%	3.578
GOBIERNO REGIONAL	30075561	REPOSICION CARRO HAZMAT 3ª COMPAÑIA DE BOMBEROS, ARICA	ARICA - REGION XV	PROYECTO	EJECUCION	DEFENSA Y SEGURIDAD	CIRCULAR Nº 36-29	221.115	-	208.801	208.801	221.115	12.314	94,43%	12.314
GOBIERNO REGIONAL	30075713	REPOSICION BUSES ESCUELAS RURALES MUNICIPALIDAD DE ARICA	ARICA - REGION XV	PROYECTO	EJECUCION	EDUCACION Y CULTURA	CIRCULAR Nº 36-29	123.564	-	122.294	122.294	123.564	1.270	98,97%	1.270
GOBIERNO REGIONAL	30075903	MEJORAMIENTO INFRAESTRUCTURA ORGANIZACIONES SOCIALES DE ARICA Y PARINACOTA	REGION	PROYECTO	EJECUCION	MULTISECTORIAL	FNDR	166.699	-	66.354	66.354	166.699	100.345	39,80%	100.345

UNIDAD TECNICA	BIP	NOMBRE	Comuna	TIPOLOGIA	ETAPA	SECTOR	FINANCIAMIE NTO	COSTO TOTAL (M\$)	GASTO AÑOS ANT.(M\$)	GASTO REAL AÑO 2008 (M\$)	TOTAL GASTO (M\$) (2+3)	SOLICITADO 2008 (M\$)	DIFERENCIA PARCIAL EJECUCION 2008 (En base a Solicitud 2008) (5-3)	PORCENTAJE DE EFICIENCIA POR INICIATIVA (En base a Gasto/Solicitud 2008) (3/5)	TOTAL SALDO A EJECUTAR POR INICIATIVA (En M\$) (En base a Costo Total Etapa) (1- 4)
GOBIERNO REGIONAL	30075905	EQUIPAMIENTO ORGANIZACIONES SOCIALES DE ARICA Y PARINACOTA	REGION	PROYECTO		MULTISECTORIAL	FNDR	116.615	-	77.041	77.041	116.615	39.574	66,06%	39.574
GOBIERNO REGIONAL	30078470	ADQUISICION DE 2000 NOTEBOOK Y OTROS EQUIPAMIENTOS COMPUTACIONALES, ESCUELAS SERME ARICA	ARICA - REGION XV	PROYECTO	EJECUCION	EDUCACION Y CULTURA	CIRCULAR Nº 36-29	1.357.000	-	1.282.640	1.282.640	1.357.000	74.360	94,52%	74.360
GOBIERNO REGIONAL	30079365	DIFUSION DE ACTIVIDADES DE INTERNACIONALIZACIÓN DE ARICA Y PARIN	REGION	PROGRAMA	EJECUCION	MULTISECTORIAL	FNDR	133.100	-	38.126	38.126	133.100	94.974	28,64%	94.974
GOBIERNO REGIONAL	30079366	CONSTRUCCION EDIFICIO GORE ARICA Y PARINACOTA	ARICA - REGION XV	PROYECTO	PREFACTIBILIDAD	MULTISECTORIAL	FNDR	48.484	-	-	-	-	-	#¡DIV/0!	48.484
GOBIERNO REGIONAL	30081847	REPOSICION MOBILIARIO ESCOLAR SERME 2º ETAPA, ARICA	ARICA - REGION XV	PROYECTO	EJECUCION	EDUCACION Y CULTURA	CIRCULAR Nº 36-29	504.500	-	481.947	481.947	504.500	22.554	95,53%	22.554
GOBIERNO REGIONAL	30085068	ADQUISICION DE EQUIPOS DE LA RED DE TELECOMUNICACIONES DE LA REGION DE AyP	REGION	PROYECTO	(en blanco)	DEFENSA Y SEGURIDAD	CIRCULAR Nº 36-29	81.242	-	-	-	81.242	81.242	0,00%	81.242
GOBIERNO REGIONAL	AGRICULTURA	PROGRAMA DE FOMENTO PRODUCTIVO, CIENTIFICO Y TECNOLÓGICO PARA LA REGION DE ARICA Y PARINACOTA (INIA)	REGION	PROYECTO	EJECUCION	SILVOAGROPECUARIO	TRANSFERENCIAS CAPITAL	1.519.035	-	326.687	326.687	326.687	-	100,00%	1.192.348
GOBIERNO REGIONAL	CULTURAL	FONDO CULTURAL 2% (173.339+60.157+40.010)	ARICA - REGION XV	CULTURA	(en blanco)	EDUCACION Y CULTURA	FONDO CULTURA	273.506	-	262.514	262.514	273.506	10.992	95,98%	10.992
GOBIERNO REGIONAL	SOCIAL	RECONVERSION LABORAL DE TRABAJADORES DE EMPRESA GENERAL MOTORS	ARICA - REGION XV	PROGRAMA	EJECUCION	MULTISECTORIAL	TRANSFERENCIAS CAPITAL	125.000	-	125.000	125.000	125.000	-	100,00%	-
JUNJI	30082665	CONSERVACION DE 14 JARDINES INFANTILES JUNJI, ARICA	ARICA - REGION XV	PROYECTO	EJECUCION	EDUCACION Y CULTURA	CIRCULAR Nº 36-31	66.372	-	-	-	66.372	66.372	0,00%	66.372
MUNICIPALIDAD DE ARICA	20189120	CONSTRUCCION CENTRO EXPERIMENTAL APRENDIZAJE LICEO POLITECNICO ARICA	ARICA - REGION XV	PROYECTO	EJECUCION	EDUCACION Y CULTURA	FNDR	187.686	91.136	-	91.136	96.550	96.550	0,00%	96.550
MUNICIPALIDAD DE ARICA	20191942	MEJORAMIENTO Y PUESTA EN VALOR MON. HISTORICO EX-ISLA DEL ALACRAN,AR (60 IOQ)	ARICA - REGION XV	PROYECTO	PREFACTIBILIDAD	MULTISECTORIAL	FNDR	50.384	26.882	-	26.882	23.502	23.502	0,00%	23.502
MUNICIPALIDAD DE ARICA	30004946	AMPLIACION CONSULTORIO ORIENTE IRIS VELIZ HUME , ARICA	ARICA - REGION XV	PROYECTO	EJECUCION	SALUD	FNDR	282.847	257.855	-	257.855	24.992	24.992	0,00%	24.992
MUNICIPALIDAD DE ARICA	30005429	REPOSICION VILLA ALBERGUE DE ARICA	ARICA - REGION XV	PROYECTO	EJECUCION	MULTISECTORIAL	FNDR	365.694	292.648	35.543	328.191	73.046	37.503	48,66%	37.503
MUNICIPALIDAD DE ARICA	30037265	ADQUISICION UNIDAD DENTAL MOVIL PARA LA COMUNA DE ARICA	ARICA - REGION XV	PROYECTO	EJECUCION	SALUD	CIRCULAR Nº 36-29	45.970	-	-	-	50.000	50.000	0,00%	45.970
MUNICIPALIDAD DE ARICA	30037469	REPOSICION SIST.RED.A.POT.RED ELECTRICA Y MEJOR SS.HH SANTUARIO LAS PEÑAS	ARICA - REGION XV	PROYECTO	EJECUCION	MULTISECTORIAL	FNDR	190.262	-	-	-	190.262	190.262	0,00%	190.262
MUNICIPALIDAD DE ARICA	30045421	CONSTRUCCION SEDE SOCIAL POBLACION GUAÑACAGUA III, U.V.Nº71 ARICA	ARICA - REGION XV	PROYECTO	EJECUCION	MULTISECTORIAL	FNDR	51.949	1.036	36.599	37.635	50.913	14.314	71,89%	14.314
MUNICIPALIDAD DE ARICA	30060212	ADQUISICION VEHICULO ESPECIAL PARA ALUMNOS ESCUELA F-22 ,ARICA	ARICA - REGION XV	PROYECTO	EJECUCION	EDUCACION Y CULTURA	FNDR	43.523	43.139	-	43.139	384	384	0,00%	384
MUNICIPALIDAD DE ARICA	30060275	MEJORAMIENTO POSTAS RURALES SOBRYA Y POCONCHILE ARICA	ARICA - REGION XV	PROYECTO	EJECUCION	SALUD	FNDR	22.317	-	-	-	22.316	22.316	0,00%	22.317
MUNICIPALIDAD DE ARICA	30060292	REPOSICION EQUIPAMIENTO MEDICO SERVICIO MUNICIPAL DE SALUD ARICA	ARICA - REGION XV	PROYECTO	EJECUCION	SALUD	FNDR	43.882	600	13.945	14.545	43.282	29.337	32,22%	29.337
MUNICIPALIDAD DE ARICA	30061751	CONSTRUCCION ALUMBRADO PUBLICO PLAZAS ROTO CHILENO Y COLON	ARICA - REGION XV	PROYECTO	EJECUCION	ENERGIA	FNDR	25.892	-	650	650	25.892	25.242	2,51%	25.242

UNIDAD TECNICA	BIP	NOMBRE	Comuna	TIPOLOGIA	ETAPA	SECTOR	FINANCIAMIE NTO	COSTO TOTAL (M\$)	GASTO AÑOS ANT.(M\$)	GASTO REAL AÑO 2008 (M\$)	TOTAL GASTO (M\$) (2+3)	SOLICITADO 2008 (M\$)	DIFERENCIA PARCIAL EJECUCION 2008 (En base a Solicitud 2008) (5-3)	PORCENTAJE DE EFICIENCIA POR INICIATIVA (En base a Gasto/Solicitud 2008) (3/5)	TOTAL SALDO A EJECUTAR POR INICIATIVA (En M\$) (En base a Costo Total Etapa) (1- 4)
MUNICIPALIDAD DE ARICA	30061752	CONSTRUCCION ALUMBRADO PUBLICO CAMINO ACCESO VEHIC. MORRO DE ARICA	ARICA - REGION XV	PROYECTO	EJECUCION	ENERGIA	FNDR	91.838	650	64.187	64.837	91.188	27.001	70,39%	27.001
MUNICIPALIDAD DE ARICA	30063255	AMPLIACION ESCUELA RURAL BASICA SOBRYA G-28, ARICA	ARICA - REGION XV	PROYECTO	EJECUCION	EDUCACION Y CULTURA	FNDR	266.331	1.300	-	1.300	44.112	44.112	0,00%	265.031
MUNICIPALIDAD DE ARICA	30066403	REPOSICION SISTEMA DE ALARMA DE TSUNAMI COMUNA DE ARICA	ARICA - REGION XV	PROYECTO	DISEÑO	DEFENSA Y SEGURIDAD	FNDR	11.094	700	10.134	10.834	10.394	260	97,50%	260
MUNICIPALIDAD DE ARICA	30067934	CONSTRUCCION ALUMBRADO PUBLICO INTERSECCIÓN RUTAS A-5 Y A-12, ARICA	ARICA - REGION XV	PROYECTO	EJECUCION	ENERGIA	FNDR	36.684	650	36.033	36.683	36.034	1	100,00%	1
MUNICIPALIDAD DE ARICA	30071117	CONSTRUC. ALUMBRADO PUBLICO PLAYA CHINCHORRO NORTE ARICA	ARICA - REGION XV	PROYECTO	EJECUCION	ENERGIA	FNDR	79.244	-	650	650	79.244	78.594	0,82%	78.594
MUNICIPALIDAD DE ARICA	30071159	NORMALIZACION EX - VEREDERO QUEBRADA ENCANTADA BAJA ARICA	ARICA - REGION XV	PROYECTO	EJECUCION	MULTISECTORIAL	FNDR	118.096	-	650	650	103.347	102.697	0,63%	117.446
MUNICIPALIDAD DE ARICA	30073270	AMPLIACION CASA DEL ADULTO MAYOR,ARICA	ARICA - REGION XV	PROYECTO	EJECUCION	MULTISECTORIAL	FNDR	89.977	-	650	650	89.977	89.327	0,72%	89.327
MUNICIPALIDAD DE ARICA	30073581	HABILITACION INFRAESTRUCTURA HUMEDAL DESEMBOCADURA RIO LLUTA ARICA	ARICA - REGION XV	PROYECTO	EJECUCION	MULTISECTORIAL	FNDR	69.650	-	-	-	69.650	69.650	0,00%	69.650
MUNICIPALIDAD DE ARICA	30074857	REPOSICION JUEGOS INFANTILES BALNEARIO LA LISERA DE ARICA	ARICA - REGION XV	PROYECTO	EJECUCION	MULTISECTORIAL	FNDR	103.233	650	-	650	102.583	102.583	0,00%	102.583
MUNICIPALIDAD DE ARICA	30075386	REPOSICION CAMIONES MULTIPROPOSITO MUNICIPALIDAD DE ARICA	ARICA - REGION XV	PROYECTO	EJECUCION	MULTISECTORIAL	CIRCULAR Nº 36-29	190.318	-	188.000	188.000	190.318	2.318	98,78%	2.318
MUNICIPALIDAD DE ARICA	30075708	MEJORAMIENTO CIERROS PERIMETRALES ESCUELAS DE ARICA	ARICA - REGION XV	PROYECTO	EJECUCION	EDUCACION Y CULTURA	FNDR	138.117	-	-	-	138.117	138.117	0,00%	138.117
MUNICIPALIDAD DE ARICA	30077834	REPOSICION PAVIMENTOS 21 DE MAYO TRAMO COLON LYNCH, ARICA	ARICA - REGION XV	PROYECTO	EJECUCION	MULTISECTORIAL	FNDR	150.815	300	-	300	150.514	150.514	0,00%	150.515
MUNICIPALIDAD DE ARICA	30079207	ADQUISICION LABORATORIO DE CIENCIAS ESCUELAS BASICAS DEL SERME, ARICA	ARICA - REGION XV	PROYECTO	EJECUCION	EDUCACION Y CULTURA	CIRCULAR Nº 36-29	921.470	-	914.080	914.080	921.470	7.390	99,20%	7.390
MUNICIPALIDAD DE ARICA	30080431	REPOSICION CIERRE METÁLICO CANCHA ESTADIO CARLOS DITTBORN	ARICA - REGION XV	PROYECTO	EJECUCION	DEPORTES	CIRCULAR Nº 36-31	75.395	-	650	650	75.395	74.745	0,86%	74.745
MUNICIPALIDAD DE ARICA	30080552	REPOSICION PISTA REKORTAN ESTADIO CARLOS DITTBORN	ARICA - REGION XV	PROYECTO	EJECUCION	DEPORTES	CIRCULAR Nº 36-31	188.249	-	650	650	188.249	187.599	0,35%	187.599
MUNICIPALIDAD DE ARICA	30081140	REPOSICION SERVICIOS HIGIENICOS Y CAMARINES ESTADIO CARLOS DITBORN	ARICA - REGION XV	PROYECTO	EJECUCION	DEPORTES	CIRCULAR Nº 36-31	165.269	-	650	650	95.324	94.674	0,68%	164.619
MUNICIPALIDAD DE ARICA	30082461	MEJORAMIENTO INFRAESTRUCTURA DEPORTIVA LICEO A-1, ARICA	ARICA - REGION XV	PROYECTO	EJECUCION	EDUCACION Y CULTURA	FRIL	49.995	-	16.898	16.898	49.995	33.097	33,80%	33.097
MUNICIPALIDAD DE ARICA	30082464	MEJORAMIENTO INFRAESTRUCTURA DEPORTIVA LICEO POLITECNICO A-2, ARICA	ARICA - REGION XV	PROYECTO	EJECUCION	EDUCACION Y CULTURA	FRIL	49.995	-	16.898	16.898	49.995	33.097	33,80%	33.097
MUNICIPALIDAD DE ARICA	30082471	MEJORAMIENTO INFRAESTRUCTURA DEPORTIVA LICEO B-4, ARICA	ARICA - REGION XV	PROYECTO	EJECUCION	EDUCACION Y CULTURA	FRIL	49.995	-	16.898	16.898	49.995	33.097	33,80%	33.097
MUNICIPALIDAD DE ARICA	30082474	MEJORAMIENTO INFRAESTRUCTURA DEPORTIVA LICEO COMERCIAL, ARICA	ARICA - REGION XV	PROYECTO	EJECUCION	EDUCACION Y CULTURA	FRIL	49.995	-	16.898	16.898	49.995	33.097	33,80%	33.097
MUNICIPALIDAD DE ARICA	30082477	MEJORAMIENTO INFRAESTRUCTURA DEPORTIVA LICEO PABLO NERUDA, ARICA	ARICA - REGION XV	PROYECTO	EJECUCION	EDUCACION Y CULTURA	FRIL	49.995	-	16.898	16.898	49.995	33.097	33,80%	33.097

UNIDAD TECNICA	BIP	NOMBRE	Comuna	TIPOLOGIA	ETAPA	SECTOR	FINANCIAMIENTO	COSTO TOTAL (M\$)	GASTO AÑOS ANT.(M\$)	GASTO REAL AÑO 2008 (M\$)	TOTAL GASTO (M\$) (2+3)	SOLICITADO 2008 (M\$)	DIFERENCIA PARCIAL EJECUCION 2008 (En base a Solicitud 2008) (5-3)	PORCENTAJE DE EFICIENCIA POR INICIATIVA (En base a Gasto/Solicitud 2008) (3/5)	TOTAL SALDO A EJECUTAR POR INICIATIVA (En M\$) (En base a Costo Total Etapa) (1-4)
MUNICIPALIDAD DE ARICA	30082657	MEJORAMIENTO INTEGRAL LICEO AGRICOLA, ARICA	ARICA - REGION XV	PROYECTO	EJECUCION	EDUCACION Y CULTURA	FRIL	46.886	-	24.013	24.013	46.886	22.873	51,22%	22.873
MUNICIPALIDAD DE ARICA	30082982	ADQUISICION DE VEHICULO PARA LA UNION COMUNAL DEL ADULTO MAYOR	ARICA - REGION XV	PROYECTO	EJECUCION	SOCIAL	CIRCULAR Nº 36-29	13.394	-	12.911	12.911	13.394	483	96,39%	483
MUNICIPALIDAD DE ARICA	30086365	CONSTRUCCION Y HABIL.CENTRO INTEGRAL REHABILIT, CONSULT.V.BERTIN S.	ARICA - REGION XV	PROYECTO	EJECUCION	SALUD	FRIL	46.072	-	-	-	6.000	6.000	0,00%	46.072
MUNICIPALIDAD DE CAMARONES	20156373	MEJORAMIENTO PLAZA DE LA LOCALIDAD DE CODPA COMUNA DE CAMARONES	CAMARONES - REGION XV	PROYECTO	EJECUCION	MULTISECTORIAL	FNDR	54.584	550	49.784	50.334	54.034	4.250	92,13%	4.250
MUNICIPALIDAD DE CAMARONES	20191628	LEVANTAMIENTO DE INSTRUMENTO PLAN REGULADOR COMUNAL, COM. CAMARONES	CAMARONES - REGION XV	ESTUDIO	EJECUCION	MULTISECTORIAL	FNDR	44.399	31.529	-	31.529	12.870	12.870	0,00%	12.870
MUNICIPALIDAD DE CAMARONES	30059334	REPOSICION SALA MULTIPROPOSITO LOC. ESQUIÑA	CAMARONES - REGION XV	PROYECTO	EJECUCION	MULTISECTORIAL	FNDR	51.558	-	-	-	35.421	35.421	0,00%	51.558
MUNICIPALIDAD DE CAMARONES	30059335	CONSTRUCCION SEDE SOCIAL DE LOCALIDAD DE TIMAR	CAMARONES - REGION XV	PROYECTO	EJECUCION	SOCIAL	FRIL	49.900	-	-	-	49.900	49.900	0,00%	49.900
MUNICIPALIDAD DE CAMARONES	30071857	REPOSICION SALA MULTIPROPOSITO LOC. GUAÑACAGUA	CAMARONES - REGION XV	PROYECTO	EJECUCION	MULTISECTORIAL	FNDR	82.377	-	25.876	25.876	56.240	30.364	46,01%	56.501
MUNICIPALIDAD DE CAMARONES	30081786	CONSTRUCCION SS.HH. LOCALIDAD DE PACHICA, MULLURI Y PARCOHAYLLA	CAMARONES - REGION XV	PROYECTO	EJECUCION	SOCIAL	FRIL	49.000	-	-	-	49.000	49.000	0,00%	49.000
MUNICIPALIDAD DE CAMARONES	30082010	CONSTRUCCION PAVIMENTACION CALLES LOCALIDAD DE CODPA Y GUAÑACAGUA	CAMARONES - REGION XV	PROYECTO	EJECUCION	INFRAESTRUCTURA	FRIL	49.500	-	49.482	49.482	49.500	18	99,96%	18
MUNICIPALIDAD DE CAMARONES	30082012	CONSTRUCCION PAVIMENTACION CALLES LOCALIDAD DE TIMAR Y PACHICA	CAMARONES - REGION XV	PROYECTO	EJECUCION	INFRAESTRUCTURA	FRIL	49.500	-	49.468	49.468	49.500	32	99,94%	32
MUNICIPALIDAD DE CAMARONES	30082013	MEJORAMIENTO SISTEMA DE ALCANTARILLADO PUBLICO, LOCALIDAD DE CUYA Y COBIJA	CAMARONES - REGION XV	PROYECTO	EJECUCION	SALUD	FRIL	49.000	-	-	-	49.000	49.000	0,00%	49.000
MUNICIPALIDAD DE CAMARONES	30082016	CONSTRUCCION SEDE SOCIAL DE LOCALIDADE DE CODPA	CAMARONES - REGION XV	PROYECTO	EJECUCION	SOCIAL	FRIL	49.900	-	-	-	49.900	49.900	0,00%	49.900
MUNICIPALIDAD DE CAMARONES	30082018	CONSTRUCCION CUBIERTA LICEO CODPA Y ESCUELAS COMUNA DE CAMARONES	CAMARONES - REGION XV	PROYECTO	EJECUCION	EDUCACION Y CULTURA	FRIL	49.000	-	-	-	49.000	49.000	0,00%	49.000
MUNICIPALIDAD DE CAMARONES	30082023	REPARACIONES MULTICANCHAS LOC. ESQUIÑA, CAMARONES Y CODPA	CAMARONES - REGION XV	PROYECTO	EJECUCION	MULTISECTORIAL	FRIL	48.500	-	-	-	48.500	48.500	0,00%	48.500
MUNICIPALIDAD DE CAMARONES	30082024	CONSTRUCCION PASARELAS PEATONALES, VALLE DE CODPA, COMUNA DE CAMARONES	CAMARONES - REGION XV	PROYECTO	EJECUCION	INFRAESTRUCTURA	FRIL	48.000	-	-	-	48.000	48.000	0,00%	48.000
MUNICIPALIDAD DE CAMARONES	30082025	MEJORAMIENTO ILUMINACION PUBLICA, LOCALIDADES COMUNA DE CAMARONES	CAMARONES - REGION XV	PROYECTO	EJECUCION	MULTISECTORIAL	FRIL	49.600	-	47.387	47.387	49.600	2.213	95,54%	2.213
MUNICIPALIDAD DE CAMARONES	30082026	MEJORAMIENTO RED DIST. PUBLICA LOCALIDADES COMUNA DE CAMARONES	CAMARONES - REGION XV	PROYECTO	EJECUCION	INFRAESTRUCTURA	FRIL	50.000	-	-	-	50.000	50.000	0,00%	50.000
MUNICIPALIDAD DE CAMARONES	30082027	INSTALACION LUMINARIAS FOTOVOLTAICAS PLAZA LOC. DE CAMARONES	CAMARONES - REGION XV	PROYECTO	EJECUCION	ENERGIA	FRIL	49.980	-	-	-	49.980	49.980	0,00%	49.980
MUNICIPALIDAD DE GENERAL LAGOS	30008387	CONSTRUCCION SALA MULTIUSO ANCOLACANE	GENERAL LAGOS - REGION XV	PROYECTO	EJECUCION	MULTISECTORIAL	FNDR	41.421	-	38.511	38.511	41.421	2.910	92,97%	2.910
MUNICIPALIDAD DE GENERAL LAGOS	30033674	CONSTRUCCION TECHADO DE PATIOS ESCUELA G-35 DE VISVIRI, GRAL. LAGOS	GENERAL LAGOS - REGION XV	PROYECTO	EJECUCION	EDUCACION Y CULTURA	FNDR	40.096	32.814	-	32.814	7.282	7.282	0,00%	7.282

UNIDAD TECNICA	BIP	NOMBRE	Comuna	TIPOLOGIA	ETAPA	SECTOR	FINANCIAMIENTO	COSTO TOTAL (M\$)	GASTO AÑOS ANT.(M\$)	GASTO REAL AÑO 2008 (M\$)	TOTAL GASTO (M\$) (2+3)	SOLICITADO 2008 (M\$)	DIFERENCIA PARCIAL EJECUCION 2008 (En base a Solicitud 2008) (5-3)	PORCENTAJE DE EFICIENCIA POR INICIATIVA (En base a Gasto/Solicitud 2008) (3/5)	TOTAL SALDO A EJECUTAR POR INICIATIVA (En M\$) (En base a Costo Total Etapa) (1-4)
MUNICIPALIDAD DE GENERAL LAGOS	30059925	CONSTRUCCION SALON DE EVENTOS, VISVIRI, COMUNA DE GENERAL LAGOS.	GENERAL LAGOS - REGION XV	PROYECTO	EJECUCION	MULTISECTORIAL	FNDR	110.837	414	80.623	81.037	110.423	29.800	73,01%	29.800
MUNICIPALIDAD DE GENERAL LAGOS	30061013	REPOSICION PLAZA PUBLICA DE VISVIRI, COMUNA DE GENERAL LAGOS	GENERAL LAGOS - REGION XV	PROYECTO	EJECUCION	MULTISECTORIAL	FNDR	95.135	1.000	82.982	83.982	94.135	11.153	88,15%	11.153
MUNICIPALIDAD DE GENERAL LAGOS	30062702	DIAGNOSTICO MULTISECTORIAL DEL DESARROLLO PRODUCTIVO EN GENERAL LAGOS	GENERAL LAGOS - REGION XV	ESTUDIO	EJECUCION	MULTISECTORIAL	FNDR	24.604	-	22.800	22.800	24.604	1.804	92,67%	1.804
MUNICIPALIDAD DE GENERAL LAGOS	30062780	CONSTRUCCION BAÑO PUBLICO GUACOYO, COM.GRAL LAGOS	GENERAL LAGOS - REGION XV	PROYECTO	EJECUCION	MULTISECTORIAL	FNDR	21.355	-	19.780	19.780	21.355	1.575	92,62%	1.575
MUNICIPALIDAD DE GENERAL LAGOS	30066374	REPOSICION CAMIONETA 4X4 PARA LA COMUNA DE GRAL LAGOS	GENERAL LAGOS - REGION XV	PROYECTO	EJECUCION	MULTISECTORIAL	FNDR	15.487	600	11.780	12.380	14.887	3.107	79,13%	3.107
MUNICIPALIDAD DE GENERAL LAGOS	30067431	ADQUISICION VEHICULO MULTIUSO, POSTAS DE SALUD RURAL GENERAL.	GENERAL LAGOS - REGION XV	PROYECTO	EJECUCION	SALUD	FNDR	33.836	600	21.590	22.190	33.236	11.646	64,96%	11.646
MUNICIPALIDAD DE GENERAL LAGOS	30067435	ADQUISICION BULDOZER PARA LA COMUNA DE GENERAL LAGOS.	GENERAL LAGOS - REGION XV	PROYECTO	EJECUCION	MULTISECTORIAL	FNDR	104.125	103.827	-	103.827	298	298	0,00%	298
MUNICIPALIDAD DE GENERAL LAGOS	30068311	REPOSICION PARARRAYOS LOCALIDADES COMUNA DE GRAL LAGOS	GENERAL LAGOS - REGION XV	PROYECTO	EJECUCION	DEFENSA Y SEGURIDAD	FNDR	97.987	-	91.277	91.277	97.987	6.710	93,15%	6.710
MUNICIPALIDAD DE GENERAL LAGOS	30073479	REPOSICION Y AMPLIACION SISTEMAS FOTOVOLTAICOS, ESTANCIAS GRAL LAGOS	GENERAL LAGOS - REGION XV	PROYECTO	EJECUCION	ENERGIA	FNDR	48.007	-	46.332	46.332	48.007	1.675	96,51%	1.675
MUNICIPALIDAD DE GENERAL LAGOS	30081627	REPOSICION FOSAS SEPTICAS DE LAS 09 ESCUELAS DE LA COMUNA DE GENERAL LAGOS	GENERAL LAGOS - REGION XV	PROYECTO	EJECUCION	MULTISECTORIAL	FRIL	49.762	-	47.055	47.055	49.762	2.707	94,56%	2.707
MUNICIPALIDAD DE GENERAL LAGOS	30081649	CONSTRUCCION VEREDAS Y ADOCRETOS, GUACOYO, COMUNA DE GENERAL LAGOS	GENERAL LAGOS - REGION XV	PROYECTO	EJECUCION	INFRAESTRUCTURA	FRIL	49.959	-	49.461	49.461	49.959	498	99,00%	498
MUNICIPALIDAD DE GENERAL LAGOS	30081654	CONSTRUCCION SALA MULTIPROPÓSITO POBLADO DE TACORA, COMUNA DE GENERAL LAGOS	GENERAL LAGOS - REGION XV	PROYECTO	EJECUCION	SOCIAL	FRIL	49.977	-	47.055	47.055	49.977	2.922	94,15%	2.922
MUNICIPALIDAD DE GENERAL LAGOS	30081704	CONSTRUCCION SALON DE EVENTOS COMUNITARIOS, LOCALIDAD DE PUTANI, GENERAL LAGOS	GENERAL LAGOS - REGION XV	PROYECTO	EJECUCION	SOCIAL	FRIL	49.325	-	49.116	49.116	49.325	209	99,58%	209
MUNICIPALIDAD DE GENERAL LAGOS	30081705	CONSTRUCCION BADEN QUEBRADA DE ALLANE, RIO COLPITAS, GENERAL LAGOS	GENERAL LAGOS - REGION XV	PROYECTO	EJECUCION	INFRAESTRUCTURA	FRIL	50.000	-	-	-	50.000	50.000	0,00%	50.000
MUNICIPALIDAD DE GENERAL LAGOS	30081707	CONSTRUCCION DE 03 CANCHAS DE ESQUILA COMUNITARIA, POBLADOS DE VISVIRI, COSAPILLA, GUACOYO, COMUNA DE GENERAL LAGOS	GENERAL LAGOS - REGION XV	PROYECTO	EJECUCION	FOMENTO PRODUCTIVO	FRIL	49.117	-	49.098	49.098	49.117	19	99,96%	19
MUNICIPALIDAD DE GENERAL LAGOS	30081710	CONSTRUCCION CORRALES TECHADOS Y BAÑOS ANTISARNICOS, LOCALIDADES COMUNA DE GENERAL LAGOS	GENERAL LAGOS - REGION XV	PROYECTO	EJECUCION	SALUD	FRIL	49.732	-	-	-	49.732	49.732	0,00%	49.732
MUNICIPALIDAD DE GENERAL LAGOS	30081714	CONSTRUCCION BADEN RIO ANCOLACANE, COMUNA DE GENERAL LAGOS	GENERAL LAGOS - REGION XV	PROYECTO	EJECUCION	INFRAESTRUCTURA	FRIL	49.178	-	-	-	49.178	49.178	0,00%	49.178
MUNICIPALIDAD DE GENERAL LAGOS	30081715	CONSTRUCCION GIMNASIO TECHADO, POBLADO DE CHUJLLUTA, COMUNA DE GENERAL LAGOS	GENERAL LAGOS - REGION XV	PROYECTO	EJECUCION	MULTISECTORIAL	FRIL	50.000	-	-	-	50.000	50.000	0,00%	50.000
MUNICIPALIDAD DE GENERAL LAGOS	30081716	REPARACION GIMNASIO TECHADO, POBLADO DE VISVIRI, COMUNA DE GENERAL LAGOS	GENERAL LAGOS - REGION XV	PROYECTO	EJECUCION	MULTISECTORIAL	FRIL	50.000	-	-	-	50.000	50.000	0,00%	50.000
MUNICIPALIDAD DE GENERAL LAGOS	30081717	ENERGÍA ELÉCTRICA POBLADO DE CHAPUMA, COMUNA DE GENERAL LAGOS	GENERAL LAGOS - REGION XV	PROYECTO	EJECUCION	ENERGIA	FRIL	47.462	-	-	-	47.462	47.462	0,00%	47.462
MUNICIPALIDAD DE GENERAL LAGOS	30081721	AMPLIACION BIBLIOTECA DE VISVIRI, COMUNA DE GENERAL LAGOS	GENERAL LAGOS - REGION XV	PROYECTO	EJECUCION	EDUCACION Y CULTURA	FRIL	49.950	-	-	-	49.950	49.950	0,00%	49.950

UNIDAD TECNICA	BIP	NOMBRE	Comuna	TIPOLOGIA	ETAPA	SECTOR	FINANCIAMIE NTO	COSTO TOTAL (M\$)	GASTO AÑOS ANT.(M\$)	GASTO REAL AÑO 2008 (M\$)	TOTAL GASTO (M\$) (2+3)	SOLICITADO 2008 (M\$)	DIFERENCIA PARCIAL EJECUCION 2008 (En base a Solicitud 2008) (5-3)	PORCENTAJE DE EFICIENCIA POR INICIATIVA (En base a Gasto/Solicitud 2008) (3/5)	TOTAL SALDO A EJECUTAR POR INICIATIVA (En M\$) (En base a Costo Total Etapa) (1- 4)
MUNICIPALIDAD DE GENERAL LAGOS	30086261	REPOSICION CAMIÓN CARROCERÍA BAJA CON BARANDA, GENERAL LAGOS	GENERAL LAGOS - REGION XV	PROYECTO	EJECUCION	MULTISECTORIAL	CIRCULAR Nº 36-29	40.460	-	-	-	40.460	40.460	0,00%	40.460
MUNICIPALIDAD DE GENERAL LAGOS	30086264	REPOSICION CAMION ALJIBE PARA LA COMUNA DE GENERAL LAGOS	GENERAL LAGOS - REGION XV	PROYECTO	EJECUCION	MULTISECTORIAL	CIRCULAR Nº 36-29	45.618	-	-	-	45.618	45.618	0,00%	45.618
MUNICIPALIDAD DE PUTRE	30036950	AMPLIACION INTERNADO ESCUELA E 43, TICNAMAR.COMUNA DE PUTRE	PUTRE - REGION XV	PROYECTO	EJECUCION	EDUCACION Y CULTURA	FNDR	124.552	13.343	90.163	103.506	111.209	21.046	81,08%	21.046
MUNICIPALIDAD DE PUTRE	30037154	MEJORAMIENTO INTEGRAL SERVICIOS HIGIENICOS ESCUELAS PUTRE	PUTRE - REGION XV	PROYECTO	EJECUCION	EDUCACION Y CULTURA	FNDR	35.950	33.039	-	33.039	2.911	2.911	0,00%	2.911
MUNICIPALIDAD DE PUTRE	30037209	CONSTRUCCION SALA APOYO TECNICOPEdagogico, LICEO C-3, PUTRE, I REG.	PUTRE - REGION XV	PROYECTO	EJECUCION	EDUCACION Y CULTURA	FNDR	28.104	20.724	-	20.724	7.380	7.380	0,00%	7.380
MUNICIPALIDAD DE PUTRE	30046769	CONSTRUCCION INSTALACIÓN PARARRAYOS CASERIOS COMUNA PUTRE	PUTRE - REGION XV	PROYECTO	EJECUCION	DEFENSA Y SEGURIDAD	FNDR	69.468	68.718	-	68.718	750	750	0,00%	750
MUNICIPALIDAD DE PUTRE	30060231	REPOSICION EQUIPAMIENTO POSTA MEDICA TICNAMAR COMUNA DE PUTRE	PUTRE - REGION XV	PROYECTO	EJECUCION	SALUD	CIRCULAR Nº 36-29	14.894	-	-	-	14.894	14.894	0,00%	14.894
MUNICIPALIDAD DE PUTRE	30060233	REPOSICION VEHICULO RONDA MEDICA DEL CONSULTORIO GRAL DE PUTRE	PUTRE - REGION XV	PROYECTO	EJECUCION	SALUD	FNDR	18.391	-	15.972	15.972	18.391	2.419	86,85%	2.419
MUNICIPALIDAD DE PUTRE	30062390	AMPLIACION INTERNADO LICEO C-3, COMUNA DE PUTRE	PUTRE - REGION XV	PROYECTO	EJECUCION	EDUCACION Y CULTURA	FNDR	205.464	-	61.628	61.628	205.464	143.836	29,99%	143.836
MUNICIPALIDAD DE PUTRE	30062393	CONSTRUCCION TECHADO DE PATIO ESCUELA E-43 TICNAMAR	PUTRE - REGION XV	PROYECTO	EJECUCION	EDUCACION Y CULTURA	FIE	35.969	-	15.355	15.355	35.969	20.614	42,69%	20.614
MUNICIPALIDAD DE PUTRE	30064247	REPOSICION BUS ESCOLAR ESCUELAS DE LA COMUNA DE PUTRE (60 IQQ)	PUTRE - REGION XV	PROYECTO	EJECUCION	EDUCACION Y CULTURA	FNDR	69.640	52.966	-	52.966	16.674	16.674	0,00%	16.674
MUNICIPALIDAD DE PUTRE	30065041	CONSTRUCCION TECHADO DE PATIO ESC G-44 DE BELEN, PUTRE	PUTRE - REGION XV	PROYECTO	EJECUCION	EDUCACION Y CULTURA	FNDR	43.342	-	32.496	32.496	43.342	10.846	74,98%	10.846
MUNICIPALIDAD DE PUTRE	30065057	CONSTRUCCION TECHADO DE PATIO ESC.G-39 SOCOROMA	PUTRE - REGION XV	PROYECTO	EJECUCION	EDUCACION Y CULTURA	FNDR	35.303	-	13.665	13.665	35.303	21.638	38,71%	21.638
MUNICIPALIDAD DE PUTRE	30067607	CONSTRUCCION INFRAEST. EVENTOS MULTISECT. ADOSADO LICEO C-3, PUTRE	PUTRE - REGION XV	PROYECTO	EJECUCION	MULTISECTORIAL	FNDR	70.346	54.627	14.168	68.795	15.719	1.551	90,13%	1.551
MUNICIPALIDAD DE PUTRE	30069950	REPOSICION AMBULANCIA CONSULTORIO GRAL DE PUTRE	PUTRE - REGION XV	PROYECTO	EJECUCION	SALUD	FNDR	30.040	526	27.506	28.032	29.514	2.008	93,20%	2.008
MUNICIPALIDAD DE PUTRE	30081732	INSTALACION SISTEMA DE A.P.R. CASERIOS DE LA COMUNA DE PUTRE	PUTRE - REGION XV	PROYECTO	EJECUCION	MULTISECTORIAL	FRIL	45.824	-	45.823	45.823	45.824	1	100,00%	1
MUNICIPALIDAD DE PUTRE	30081733	INSTALACION SISTEMAS FOTOVOLTAICOS CASERIOS CORDILLERA, PUTRE	PUTRE - REGION XV	PROYECTO	EJECUCION	ENERGIA	FRIL	43.590	-	43.413	43.413	43.590	177	99,59%	177
MUNICIPALIDAD DE PUTRE	30081734	INSTALACION SISTEMAS FOTOVOLTAICOS CASERIOS SECTOR PRE-CORDILLERA, PUTRE	PUTRE - REGION XV	PROYECTO	EJECUCION	ENERGIA	FRIL	49.119	-	48.549	48.549	49.119	570	98,84%	570
MUNICIPALIDAD DE PUTRE	30081735	ADQUISICION MOTOR PLANTA DE TRATAMIENTO AGUAS SERVIDAS, PARINACOTA	PUTRE - REGION XV	PROYECTO	EJECUCION	SALUD	FRIL	5.356	-	5.350	5.350	5.356	6	99,89%	6
MUNICIPALIDAD DE PUTRE	30081736	ADQUISICION ELEMENTOS DE RETRANSMISION SEÑAL TV Y RADIAL COMUNA DE PUTRE	PUTRE - REGION XV	PROYECTO	EJECUCION	COMUNICACIONES	FRIL	39.350	-	38.614	38.614	39.350	736	98,13%	736
MUNICIPALIDAD DE PUTRE	30081737	CONSTRUCCION SEDE SOCIAL CLUB DEPORTIVO ESTRELLAS DEL NORTE, PUTRE	PUTRE - REGION XV	PROYECTO	EJECUCION	SOCIAL/DEPORTE	FRIL	41.976	-	-	-	41.976	41.976	0,00%	41.976

UNIDAD TECNICA	BIP	NOMBRE	Comuna	TIPOLOGIA	ETAPA	SECTOR	FINANCIAMIE NTO	COSTO TOTAL (M\$)	GASTO AÑOS ANT.(M\$)	GASTO REAL AÑO 2008 (M\$)	TOTAL GASTO (M\$) (2+3)	SOLICITADO 2008 (M\$)	DIFERENCIA PARCIAL EJECUCION 2008 (En base a Solicitud 2008) (5-3)	PORCENTAJE DE EFICIENCIA POR INICIATIVA (En base a Gasto/Solicitud 2008) (3/5)	TOTAL SALDO A EJECUTAR POR INICIATIVA (En M\$) (En base a Costo Total Etapa) (1- 4)	
MUNICIPALIDAD DE PUTRE	30081738	CONSTRUCCION SEDE SOCIAL JUNTA DE VECINOS NACE CHILE, COMUNA DE PUTRE	PUTRE - REGION XV	PROYECTO	EJECUCION	SOCIAL	FRIL	43.480	-	-	-	43.480	43.480	0,00%	43.480	
MUNICIPALIDAD DE PUTRE	30081739	ADQUISICION JUEGOS INFANTILES Y ESCAÑOS PLAZA PUBLICA, TICNAMAR	PUTRE - REGION XV	PROYECTO	EJECUCION	SOCIAL	FRIL	11.365	-	11.365	11.365	11.365	-	100,00%	-	
MUNICIPALIDAD DE PUTRE	30081989	PAVIMENTACION PARTICIPATIVA LOCALIDADES DE CHAPIQUIÑA, TICNAMAR, BELEN Y SOCOROMA, COMUNA DE PUTRE	PUTRE - REGION XV	PROYECTO	EJECUCION	INFRAESTRUCTURA	FRIL	35.513	-	-	-	35.513	35.513	0,00%	35.513	
MUNICIPALIDAD DE PUTRE	30082030	REPOSICION COMPUTADORES Y ACCESORIOS ESCUELAS COMUNA DE PUTRE	PUTRE - REGION XV	PROYECTO	EJECUCION	EDUCACION Y CULTURA	CIRCULAR Nº 36-29	88.894	-	-	-	88.894	88.894	0,00%	88.894	
MUNICIPALIDAD DE PUTRE	30082031	REPOSICION LABORATORIO DE CIENCIAS LICEO TECNICO PROFESIONAL GRANADEROS DE PUTRE	PUTRE - REGION XV	PROYECTO	EJECUCION	EDUCACION Y CULTURA	CIRCULAR Nº 36-29	34.119	-	-	-	34.119	34.119	0,00%	34.119	
MUNICIPALIDAD DE PUTRE	30083396	REPOSICION CAMION ALJIBE COMUNA DE PUTRE	PUTRE - REGION XV	PROYECTO	EJECUCION	MULTISECTORIAL	CIRCULAR Nº 36-29	53.000	-	-	-	53.000	53.000	0,00%	53.000	
MUNICIPALIDAD DE PUTRE	30083397	REPOSICION CAMION COMPACTADOR DE BASURA, COMUNA DE PUTRE	PUTRE - REGION XV	PROYECTO	EJECUCION	MULTISECTORIAL	CIRCULAR Nº 36-29	69.074	-	68.913	68.913	69.074	162	99,77%	162	
MUNICIPALIDAD DE PUTRE	30083399	ADQUISICION CAMION TOLVA, PUTRE	PUTRE - REGION XV	PROYECTO	EJECUCION	MULTISECTORIAL	CIRCULAR Nº 36-29	72.370	-	71.572	71.572	72.370	798	98,90%	798	
MUNICIPALIDAD DE PUTRE	30083400	ADQUISICION RETROEXCAVADORA, PUTRE	PUTRE - REGION XV	PROYECTO	EJECUCION	MULTISECTORIAL	CIRCULAR Nº 36-29	54.500	-	54.154	54.154	54.500	346	99,37%	346	
MUNICIPALIDAD DE PUTRE	30084037	REPOSICION BUS ESCOLAR ESCUELAS DE LA COMUNA DE PUTRE	PUTRE - REGION XV	PROYECTO	EJECUCION	EDUCACION Y CULTURA	CIRCULAR Nº 36-29	69.640	-	67.500	67.500	69.640	2.140	96,93%	2.140	
OBRAS PORTUARIAS MOP I REGION	30065797	CONSTRUCCION OBRAS DE RELOCALIZACION CALETA PESQUERA ARICA (PREFACT)	ARICA - REGION XV	PROYECTO	PREFACTIBILIDAD	PESCA	FNDR	87.111	-	307	307	2.148	1.841	14,29%	86.804	
POLICIA DE INVESTIGACIONES DE CHILE	30064460	EQUIPAMIENTO UNIDAD ANTINARCOTICOS PICH CHACALLUTA, ARICA	ARICA - REGION XV	PROYECTO	EJECUCION	DEFENSA Y SEGURIDAD	FNDR	50.072	41.769	1.922	43.691	8.303	6.381	23,15%	6.381	
POLICIA DE INVESTIGACIONES DE CHILE	30072411	REPOSICION CUARTEL BELEN, POLICIA DE INVESTIGACIONES DE ARICA, XV REGION	ARICA - REGION XV	PROYECTO	DISEÑO	DEFENSA Y SEGURIDAD	FNDR	91.199	-	903	903	903	-	100,00%	90.296	
POLICIA DE INVESTIGACIONES DE CHILE	30083551	ADQUISICION VEHICULOS OPERATIVOS PARA INVESTIGACIONES XV REGION POLICIAL	ARICA - REGION XV	PROYECTO	EJECUCION	DEFENSA Y SEGURIDAD	CIRCULAR Nº 36-29	126.000	-	126.000	126.000	126.000	-	100,00%	-	
SENAME	30086005	ADQUISICION CONTAINER PARA GABINETE DE SEGURIDAD SENAME	REGION	PROYECTO	EJECUCION	JUSTICIA	CIRCULAR Nº 36-29	2.678	-	-	-	2.678	2.678	0,00%	2.678	
SENCE	SOCIAL	PROGRAMA GENERACION EMPLEO TRIM. OCT-DIC 2008	ARICA - REGION XV	PROGRAMA	EJECUCION	SOCIAL	TRANSFERENCI AS CAPITAL	305.482	-	305.482	305.482	305.482	-	100,00%	-	
SEREMI AGRICULTURA I REGION	30036909	MANEJO SILVESTRE DE LA VICUÑA ALTIPLANO DE PARINACOTA Y ARICA	REGION	PROGRAMA	EJECUCION	SILVOAGROPECUARIO	FNDR	144.486	69.314	52.834	122.148	75.172	22.338	70,28%	22.338	
SEREMI VIVIENDA	20177869	MEJORAMIENTO Y AMPLIACION EJE JUAN ANTONIO RIOS I.ETAPA,ARICA	ARICA - REGION XV	PROYECTO	PREFACTIBILIDAD	TRANSPORTE	FNDR	38.500	-	1.100	1.100	38.500	37.400	2,86%	37.400	
SEREMI VIVIENDA	20177880	MEJORAMIENTO NUDO TUCAPEL - LUIS VALENTE Y EMPALMES,ARICA	ARICA - REGION XV	PROYECTO	DISEÑO	TRANSPORTE	FNDR	72.432	-	1.200	1.200	72.432	71.232	1,66%	71.232	
SEREMI VIVIENDA	30003322	CONSTRUCCION PUENTE LAS ACACIAS Y VÍAS DE EMPALME, ARICA	ARICA - REGION XV	PROYECTO	DISEÑO	TRANSPORTE	FNDR	54.434	18.056	12.348	30.404	36.378	24.030	33,94%	24.030	
SEREMI VIVIENDA	30007973	CONSTRUCCION PAVIMENTOS SECTOR PUNTA NORTE, ARICA	ARICA - REGION XV	PROYECTO	EJECUCION	TRANSPORTE	FNDR	1.088.160	435.139	227.769	662.908	227.769	-	0	100,00%	425.252

UNIDAD TECNICA	BIP	NOMBRE	Comuna	TIPOLOGIA	ETAPA	SECTOR	FINANCIAMIE NTO	COSTO TOTAL (M\$)	GASTO AÑOS ANT.(M\$)	GASTO REAL AÑO 2008 (M\$)	TOTAL GASTO (M\$) (2+3)	SOLICITADO 2008 (M\$)	DIFERENCIA PARCIAL EJECUCION 2008 (En base a Solicitud 2008) (5-3)	PORCENTAJE DE EFICIENCIA POR INICIATIVA (En base a Gasto/Solicitud 2008) (3/5)	TOTAL SALDO A EJECUTAR POR INICIATIVA (En M\$) (En base a Costo Total Etapa) (1- 4)
SEREMI VIVIENDA	30043925	CONSTRUCCION EQUIP.SOCIAL Y AREAS VERDES MACROLOTEO PTA.NORTE, ARICA	ARICA - REGION XV	PROYECTO	DISEÑO	MULTISECTORIAL	FNDR	22.019	17.231	4.000	21.231	4.788	788	83,54%	788
SEREMI VIVIENDA	30061243	CONSERVACION VIAS URBANAS AÑO 2007, ARICA	ARICA - REGION XV	PROYECTO	EJECUCION	TRANSPORTE	FNDR	632.727	590.991	25.896	616.887	41.736	15.840	62,05%	15.840
SEREMI VIVIENDA	30061246	REPOSICION ACERAS Y SOLERAS, DISTINTOS SECTORES DE ARICA	ARICA - REGION XV	PROYECTO	EJECUCION	TRANSPORTE	FNDR	596.161	680	-	680	-	-	#¡DIV/0!	595.481
SEREMI VIVIENDA	30068573	CONSERVACION PAVIMENTOS RENATO ROCCA ARICA	ARICA - REGION XV	PROYECTO	EJECUCION	TRANSPORTE	FNDR	378.753	-	378.753	378.753	378.753	0	100,00%	0
SEREMI VIVIENDA	30068574	CONSERVACION PAVIMENTOS LUIS VALENTE ROSSI	ARICA - REGION XV	PROYECTO	EJECUCION	TRANSPORTE	FNDR	84.985	-	83.779	83.779	84.985	1.206	98,58%	1.206
SEREMI VIVIENDA	30068575	CONSERVACION PAVIMENTOS AV.DIEGO PORTALES(ROT.TUCAPEL-ROT.ARENAS)	ARICA - REGION XV	PROYECTO	EJECUCION	TRANSPORTE	FNDR	433.244	-	433.244	433.244	433.244	0	100,00%	0
SEREMI VIVIENDA	30070202	CONSERVACION VIAS URBANAS AÑO 2008, ARICA	ARICA - REGION XV	PROYECTO	EJECUCION	TRANSPORTE	CIRCULAR Nº 36-31	2.356.567	-	2.301.668	2.301.668	2.356.567	54.899	97,67%	54.899
SEREMI VIVIENDA	30070232	CATASTRO ESTADO ACTUAL DE PAVIMENTOS EN ARICA	ARICA - REGION XV	ESTUDIO	EJECUCION	TRANSPORTE	FNDR	100.148	-	1.180	1.180	1.180	-	100,00%	98.968
SEREMI VIVIENDA	30079381	CONSTRUCCION REDES BASICAS AGUA POTABLE SECC. CERRO CHUÑO,ARICA	ARICA - REGION XV	PROYECTO	EJECUCION	AGUA POTABLE Y ALCANTARILLADO	FNDR	384.825	-	300	300	39.252	38.952	0,76%	384.525
SEREMI VIVIENDA	30079382	CONSTRUCCION RED BASICA ALCANTARILLADO SECC. CERRO CHUÑO, ARICA	ARICA - REGION XV	PROYECTO	EJECUCION	AGUA POTABLE Y ALCANTARILLADO	FNDR	417.218	-	300	300	69.620	69.320	0,43%	416.918
SEREMI VIVIENDA	30084135	CONSERVACION PAVIMENTOS AV. CDTE. SAN MARTIN (IGNACIO DE LOYOLA-LIMITE URBANO)	ARICA - REGION XV	PROYECTO	EJECUCION	TRANSPORTE	CIRCULAR Nº 36-31	250.920	-	-	-	250.920	250.920	0,00%	250.920
SERVICIO NACIONAL DE ADUANAS	30077716	AMPLIACION EDIF. ALBORADA PARA SERV. MINISTERIO HACIENDA EN ARICA	REGION	PROYECTO	DISEÑO	MULTISECTORIAL	FNDR	86.007	-	-	-	432	432	0,00%	86.007
SERVICIO NACIONAL DE TURISMO	30069347	DIFUSION Y POSICIONAMIENTO DEL DESTINO ARICA PARINACOTA	REGION	PROGRAMA	EJECUCION	INDUSTRIA, COMERCIO, FINANZAS Y TURISMO	FNDR	387.817	-	7.347	7.347	112.085	104.738	6,55%	380.470
SERVICIO NACIONAL DE TURISMO	CULTURAL	EXPOSICION MOMIAS CULTURA CHINCHORRO - CENTRO CULTURAL PALACIO LA MONEDA - SERNATUR	REGION	TRANSFERENCIA	(en blanco)	EDUCACION Y CULTURA	TRANSFERENCIAS CAPITAL	60.000	-	60.000	60.000	60.000	-	100,00%	-
SERVICIO NACIONAL DE TURISMO	TURISMO	DIFUSION TURISTICA DE LA REGION ARICA Y PARINACOTA - SERNATUR	REGION	TRANSFERENCIA	(en blanco)	INDUSTRIA, COMERCIO, FINANZAS Y TURISMO	TRANSFERENCIAS CAPITAL	32.232	-	32.232	32.232	32.232	-	100,00%	-
SERVICIO SALUD ARICA	30045339	REPOSICION EQUIPAMIENTO UNID. CUIDADO PREFERENCIAL, HOSPITAL	ARICA - REGION XV	PROYECTO	EJECUCION	SALUD	FNDR	47.097	22.118	-	22.118	24.979	24.979	0,00%	24.979
SERVICIO SALUD ARICA	30045350	ADQUISICION EQUIPO SEPARADOR DE PLAQUETAS, HOSPITAL DE ARICA	ARICA - REGION XV	PROYECTO	EJECUCION	SALUD	FNDR	17.383	16.499	884	17.383	884	1	99,94%	1
SERVICIO SALUD ARICA	30047599	NORMALIZACION HOSPITAL ARICA- COMPONENTE EQUIPAMIENTO	ARICA - REGION XV	PROYECTO	EJECUCION	SALUD	FNDR	350.000	-	-	-	350.000	350.000	0,00%	350.000
SERVICIO SALUD ARICA	30062285	REPOSICION VEHICULOS DE TRANSPORTE, HOSPITAL DE ARICA	ARICA - REGION XV	PROYECTO	EJECUCION	SALUD	FNDR	42.617	150	40.960	41.110	42.467	1.507	96,45%	1.507
SERVICIO SALUD ARICA	30079146	CONSTRUCCION CENTRO DE SALUD FAMILIAR SECTOR SUR, COMUNA DE ARICA	ARICA - REGION XV	PROYECTO	DISEÑO	SALUD	FNDR	29.339	-	-	-	29.339	29.339	0,00%	29.339
SERVICIO SALUD ARICA	30079149	REPOSICION POSTA DE SALUD RURAL DE CODPA, CUMUNA DE CAMARONES	CAMARONES - REGION XV	PROYECTO	EJECUCION	SALUD	FNDR	83.121	-	250	250	17.731	17.481	1,41%	82.871

UNIDAD TECNICA	BIP	NOMBRE	Comuna	TIPOLOGIA	ETAPA	SECTOR	FINANCIAMIE NTO	COSTO TOTAL (M\$)	GASTO AÑOS ANT.(M\$)	GASTO REAL AÑO 2008 (M\$)	TOTAL GASTO (M\$) (2+3)	SOLICITADO 2008 (M\$)	DIFERENCIA PARCIAL EJECUCION 2008 (En base a Solicitud 2008) (5-3)	PORCENTAJE DE EFICIENCIA POR INICIATIVA (En base a Gasto/Solicitud 2008) (3/5)	TOTAL SALDO A EJECUTAR POR INICIATIVA (En M\$) (En base a Costo Total Etapa) (1- 4)	
SERVICIO SALUD ARICA	30083451	CONSERVACION POSTAS DE SALUD RURAL COMUNA DE GENERAL LAGOS	GENERAL LAGOS - REGION XV	PROYECTO	EJECUCION	SALUD	CIRCULAR Nº 36-31	106.209	-	-	-	70.624	70.624	0,00%	106.209	
SERVICIO SALUD ARICA	30084044	CONSERVACION POSTA DE SALUD RURAL DE TICNAMAR, COMUNA DE PUTRE	PUTRE - REGION XV	PROYECTO	EJECUCION	SALUD	CIRCULAR Nº 36-31	54.050	-	-	-	13.554	13.554	0,00%	54.050	
SUBSECRETARIA DE CARABINEROS	30077018	EQUIPAMIENTO TENENCIA CARRETERA CUYA, ARICA	CAMARONES - REGION XV	PROYECTO	EJECUCION	DEFENSA Y SEGURIDAD	CIRCULAR Nº 36-29	37.112	-	16.438	16.438	37.112	20.674	44,29%	20.674	
SUBSECRETARIA DE CARABINEROS	30077021	AMPLIACION Y EQUIPAMIENTO CUARTEL OS7 CARABINEROS ARICA	REGION	PROYECTO	DISEÑO	DEFENSA Y SEGURIDAD	FNDR	17.585	-	-	-	7.124	7.124	0,00%	17.585	
SUBSECRETARIA DE CARABINEROS	30084776	ADQUISICION VEHICULOS PREFECTURA DE CARABINEROS - ARICA	ARICA - REGION XV	PROYECTO	EJECUCION	DEFENSA Y SEGURIDAD	CIRCULAR Nº 36-29	467.515	-	280.260	280.260	467.515	187.255	59,95%	187.255	
SUBSECRETARIA DE CARABINEROS	30084778	ADQUISICION UNIDADES ESPECIALIZADAS PARA UNIDADES Y DESTACAMENTOS -PREFECTURA CARABINEROS ARICA	ARICA - REGION XV	PROYECTO	EJECUCION	DEFENSA Y SEGURIDAD	CIRCULAR Nº 36-29	54.000	-	-	-	54.000	54.000	0,00%	54.000	
SUBSECRETARIA DE CARABINEROS	30084781	ADQUISICION EQUIPAMIENTO MOTORISTAS DE TTO Y DE MTT PREFECTURA ARICA	ARICA - REGION XV	PROYECTO	EJECUCION	DEFENSA Y SEGURIDAD	CIRCULAR Nº 36-29	7.581	-	-	-	7.581	7.581	0,00%	7.581	
SUBSECRETARIA DEL TRABAJO	SOCIAL	PROGRAMA PRO-EMPLEO - SENCE	ARICA - REGION XV	TRANSFERENCIA	(en blanco)	SOCIAL	TRANSFERENCIAS CAPITAL	628.577	-	628.577	628.577	628.577	-	100,00%	-	
UTA	30045547	REPOSICION COMPLEJO DPTV RECREACIONAL INTEGRAL - UTA, REGION XV	ARICA - REGION XV	PROYECTO	EJECUCION	DEPORTES	FNDR	1.012.077	-	-	-	-	-	#DIV/0!	1.012.077	
UTA	30071225	HABILITACION SECTOR DE EMPLAZAMIENTO MUSEO DE SITIO COLON 10, ARICA	ARICA - REGION XV	PROYECTO	EJECUCION	EDUCACION Y CULTURA	FNDR	170.932	400	41.563	41.963	41.563	-	100,00%	128.969	
UTA	FIC	CENTRO ENERG. RENOV: M\$134.000 INDIC. ESTAD. REGION: M\$24.500 EVAL. POT. REC. NAT. PROD. BIODIESEL: M\$ 103.000 FORT. INVESTIG.. INNOV. Y TRANSF. TECN.: M\$24.500	ARICA - REGION XV	PROYECTO	EJECUCION	EDUCACION Y CULTURA	FIC	286.000	-	286.000	286.000	286.000	-	100,00%	-	
VIALIDAD MOP	30077997	ADQUISICION MAQUINARIA Y VEHICULOS CONSERVACION CAMINOS. REGION DE ARICA Y PARINACOTA	REGION	PROYECTO	EJECUCION	TRANSPORTE	CIRCULAR Nº 36-29	654.350	-	621.688	621.688	654.350	32.663	95,01%	32.663	
VIALIDAD MOP	30080097	CONSERVACION PERIODICA RUTA 11-CH, Km 36 al 76	REGION	PROYECTO	EJECUCION	TRANSPORTE	CIRCULAR Nº 36-31	4.729.591	-	1.109.582	1.109.582	1.109.581	-	1	100,00%	3.620.009
TOTAL								41.553.880	3.438.814	16.460.848	19.899.662	24.581.221	8.120.373	66,97%	21.654.218	

FUENTE: PROPIR DACOG-GORE, Banco Integrado de Proyectos (BIP). No se registran 4 IDI's CIRC 36 sin ejecucion 2008.